

米国株式自動配分戦略ファンド

(愛称：ゴールデン・ロード)

追加型投信／海外／資産複合

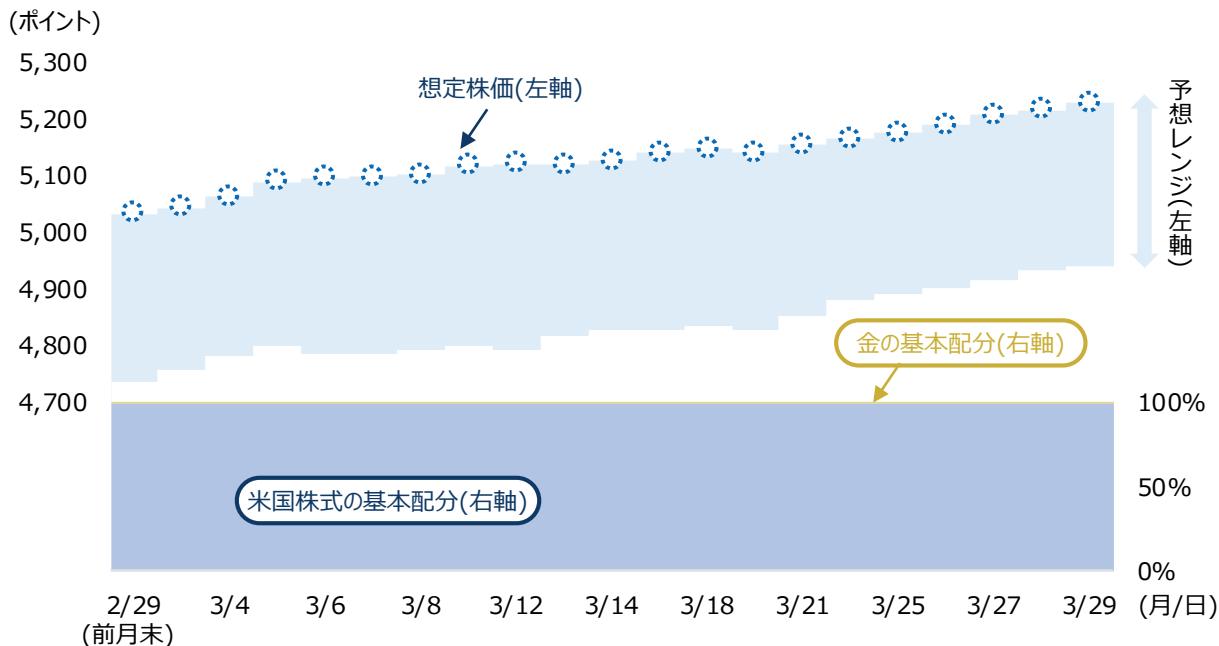
※ 以下、米国株式自動配分戦略ファンドを「当ファンド」といいます。

情報提供資料

Monthly Report 2024年3月

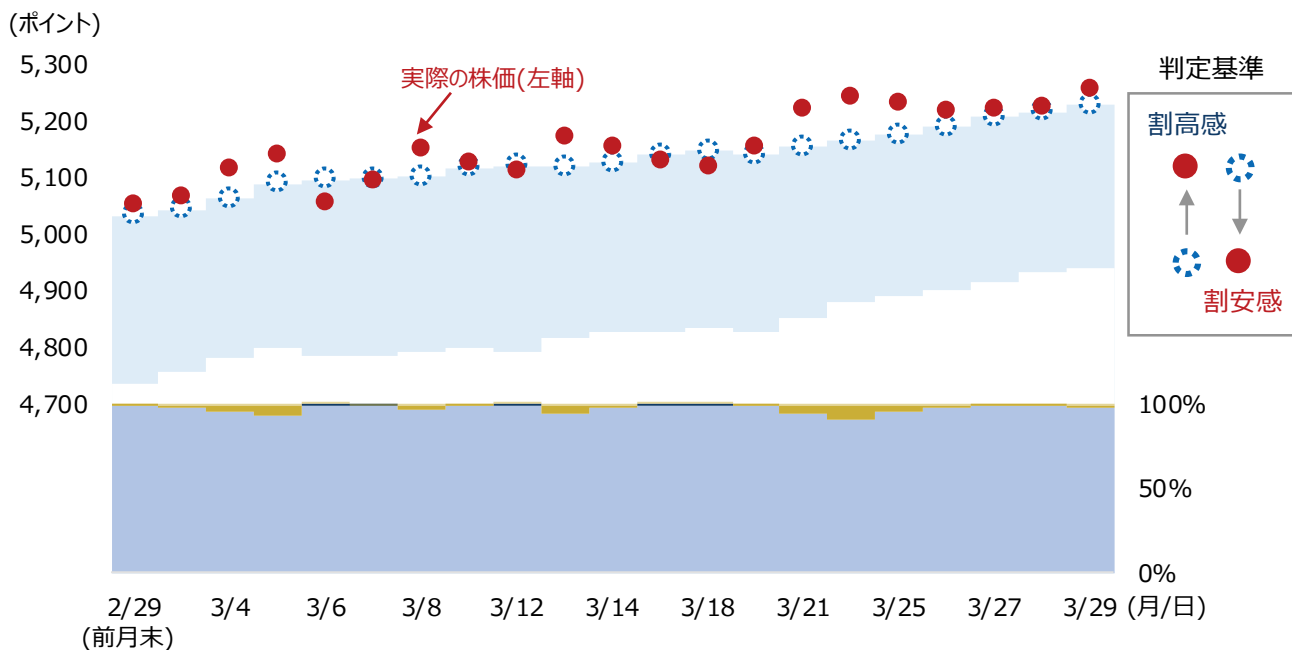
1

2024年2月29日～3月29日の米国株式自動配分戦略における予想レンジ内の想定株価(🌀)の位置に基づいた米国株式と金の基本配分は以下のようになりました。



2

想定株価に対する実際の株価(●)の水準に応じて割高感・割安感を判定し、米国株式と金の保有比率を以下のように調整しました。



■ 実際の株価に割高感があるため、米国株式の保有比率を基本配分から減らした(金を増やした)部分(右軸)

■ 実際の株価に割安感があるため、米国株式の保有比率を基本配分から増やした(金を減らした)部分(右軸)

※ 予想レンジ、想定株価、実際の株価、米国株式と金の基本配分・保有比率はパークレイズ・バンク・ピーエルシーが算出したデータ。いずれも当ファンドの基準価額算出日の前営業日の値を表示しています。

※ 割高感・割安感の水準は予想レンジ内における想定株価、実際の株価の位置や市場環境により変化するため常に一定ではありません。出所：パークレイズ証券

※ 上記は過去の実績であり将来の運用成果等を示唆あるいは保証するものではありません。

米国株式自動配分戦略ファンド

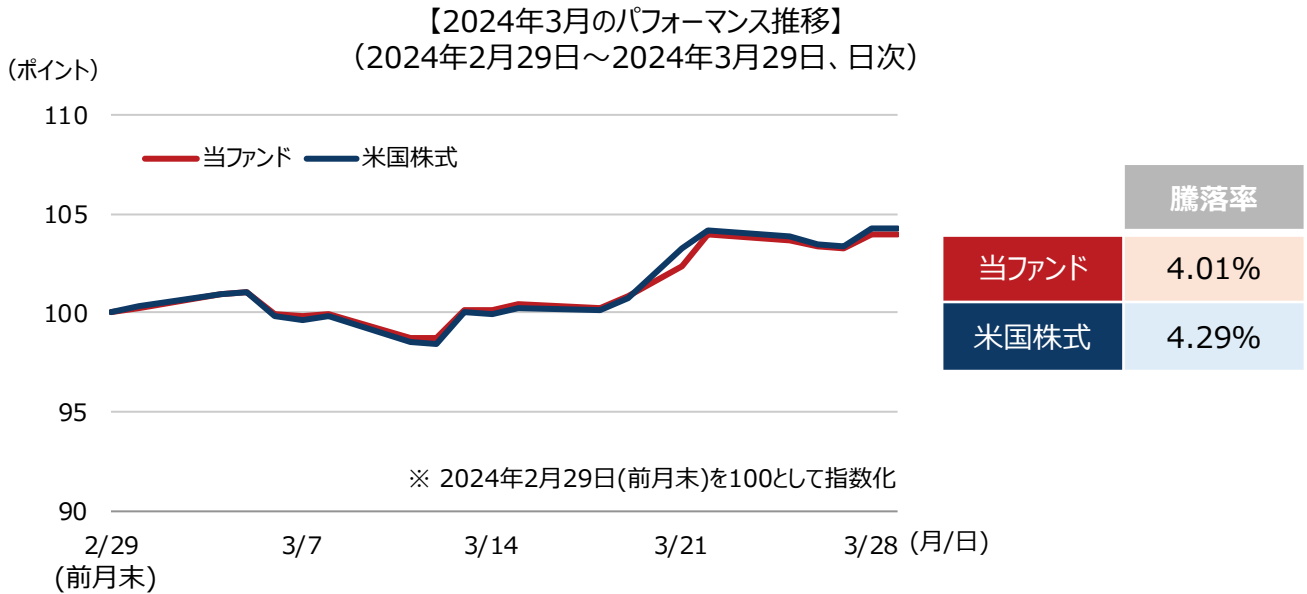
(愛称：ゴールデン・ロード)

追加型投信／海外／資産複合

情報提供資料



3 2024年3月のパフォーマンスは以下のようになりました。

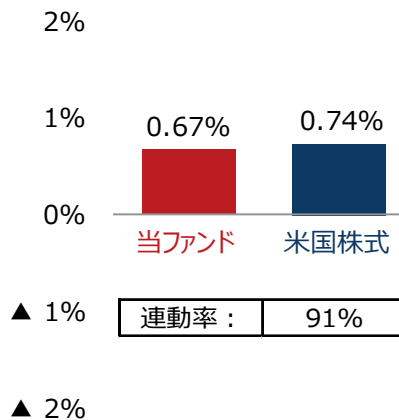


2024年3月の米国株式自動配分戦略について

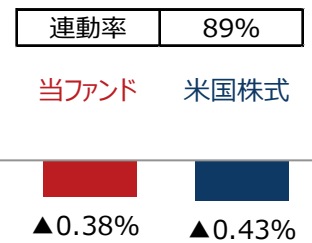
米国株式と金の保有比率
(平均)
金 3%



米国株式が上昇した日の
平均騰落率
(11営業日)



米国株式が下落した日の
平均騰落率
(9営業日)



※ 当ファンドは信託報酬控除後の基準価額データを使用。

※ 米国株式はS&P500指数(配当込み、当ファンドの基準価額算出日前日の指数値と、基準価額算出日の為替レートをを用いて円換算)。当ファンドのベンチマークではありません。

※ 海外休業日により米国株式の値動きに変動が無い場合については、為替変動の影響のみ考慮しています。また、騰落率が前営業日比で変わらずの場合は上昇に含めています。

出所：Bloomberg

※ 上記は過去の実績であり将来の運用成果等を示唆あるいは保証するものではありません。

米国株式自動配分戦略ファンド

(愛称：ゴールデン・ロード)

追加型投信／海外／資産複合

情報提供資料



ご参考 当ファンドの設定日(2023年2月27日)以降のパフォーマンスは以下のように推移しています。

【当ファンドの基準価額(円)と米国株式(ポイント)の推移】
(2023年2月27日(設定日)～2024年3月29日、日々)

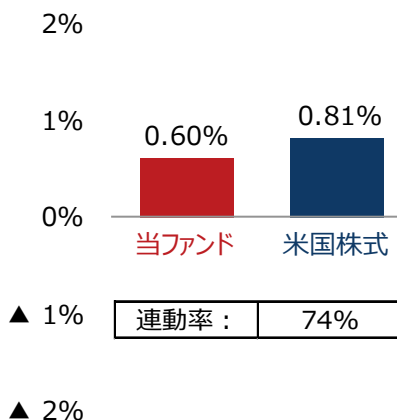


設定来の米国株式自動配分戦略について

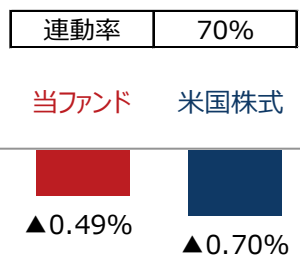
米国株式と金の保有比率
(平均)



米国株式が上昇した日の
平均騰落率
(150営業日)



米国株式が下落した日の
平均騰落率
(115営業日)



※ 当ファンドの基準価額は1万口当たり、信託報酬控除後。

※ 米国株式はS&P500指数(配当込み、当ファンドの基準価額算出日前日の指数値と、基準価額算出日の為替レートをを用いて円換算)。当ファンドのベンチマークではありません。

※ 米国株式自動配分戦略の値動きは2023年3月2日より当ファンドの基準価額に反映しているため、米国株式のパフォーマンスについても2023年2月28日、3月1日の騰落を反映させておりません。また、両日の騰落率は米国株式が上昇した日、下落した日に含んでおりません。

※ 海外休業日より米国株式の値動きに変動が無い場合には、為替変動の影響のみ考慮しています。また、騰落率が前営業日比で変わらずの場合は上昇に含めています。

出所：Bloomberg

※ 上記は過去の実績であり将来の運用成果等を示唆あるいは保証するものではありません。

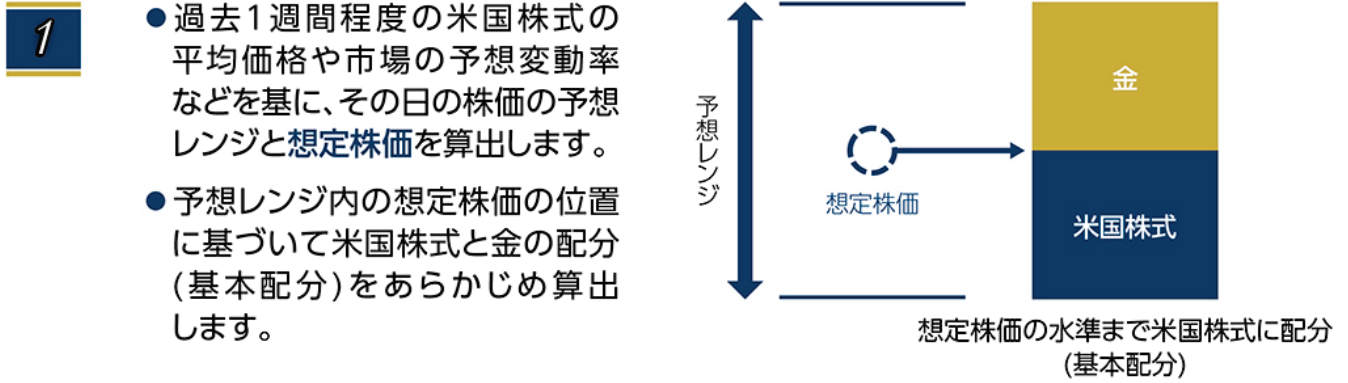
米国株式自動配分戦略ファンド

(愛称：ゴールデン・ロード)

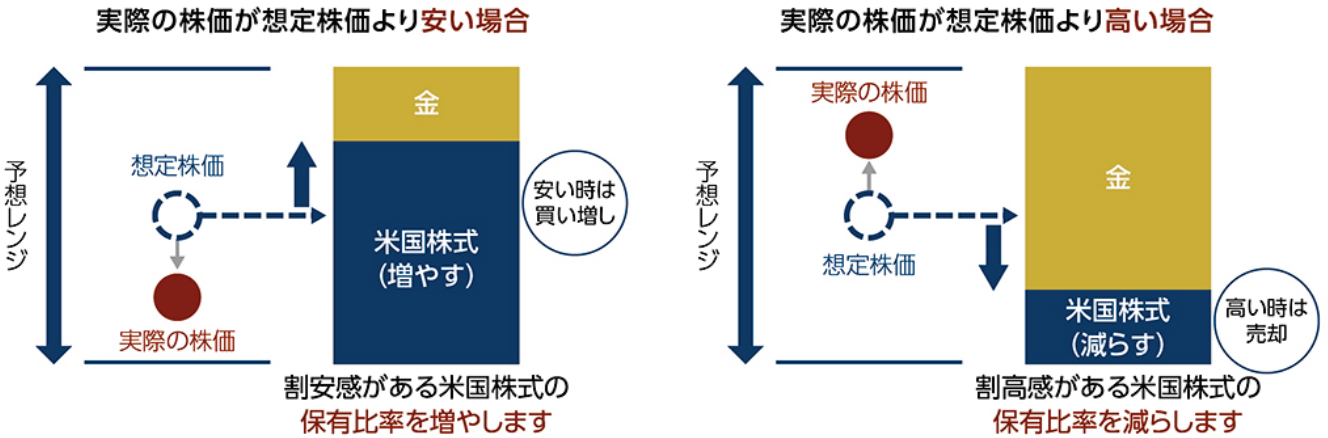
追加型投信／海外／資産複合



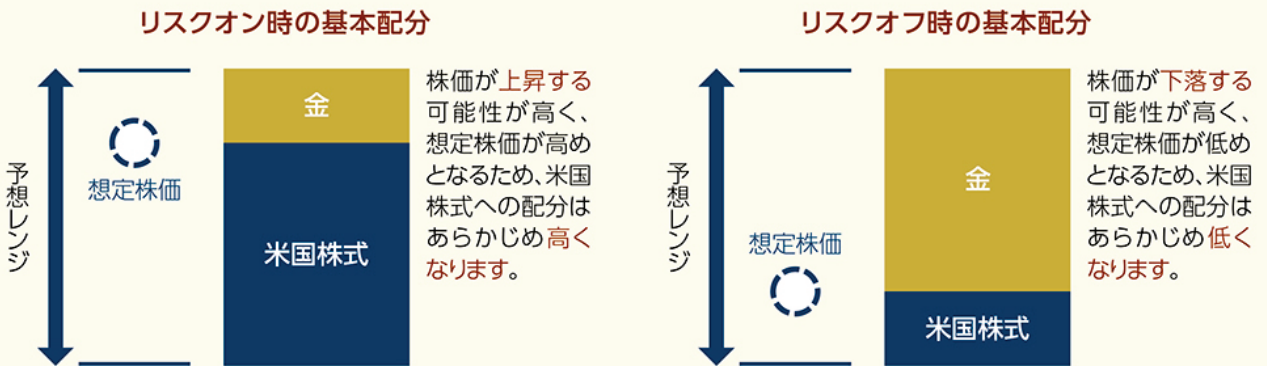
ご参考：米国株式自動配分戦略の仕組み(イメージ)



2 想定株価に対する実際の株価の水準に応じて、米国株式と金の保有比率を調整します。



想定株価の位置は市場のリスクオン/オフ*の度合いなどにより変わるため、基本配分も常に変動します。



*投資家が株式などリスクの高い資産に対し積極的に投資(リスクオン)するか、投資を控える(リスクオフ)かの度合い

※上記は米国株式自動配分戦略のイメージをご紹介したものであり、当戦略の仕組み全てを網羅するものではありません。

出所：パークレイズ証券

米国株式自動配分戦略ファンド

(愛称：ゴールデン・ロード)

追加型投信／海外／資産複合



ファンドの主なリスクと留意点

基準価額の変動要因

くわしくは、投資信託説明書(交付目論見書)にて必ずご確認ください。

当ファンドの基準価額は、組入れられる有価証券等の値動き等による影響を受けますが、これらの運用による損益はすべて投資者の皆様様に帰属いたします。したがって、投資者の皆様様の投資元本は保証されているものではなく、基準価額の下落により、損失を被り、投資元本を割り込むことがあります。また、投資信託は預貯金とは異なります。

●当ファンドの主なリスクは以下のとおりです。

※基準価額の変動要因は、以下に限定されるものではありません。

価格変動リスク	株式の価格は、国内外の政治・経済情勢、市況等の影響を受けて変動します。組入れている株式の価格の下落は、ファンドの基準価額が下落する要因となります。 金の価格は、金の需給関係や為替、金利の変動など様々な要因により大きく変動します。金の価格の下落は、ファンドの基準価額が下落する要因となります。
資産配分リスク	「米国株式自動配分戦略」内の資産配分が収益の源泉となる場合もありますが、配分比率が高い資産の価格が下落した場合等には、ファンドの基準価額が下落する要因となります。
為替変動リスク	外貨建資産の価格は、当該外貨と日本円との間の為替レートの変動の影響を受けて変動します。為替レートは、各国の政治・経済情勢、外国為替市場の需給、金利変動その他の要因により、短期間に大幅に変動することがあります。当該外貨の為替レートが、円高になった場合は、ファンドの基準価額が下落する要因となります。
信用リスク	当ファンドが投資信託証券を通じて行う担保付スワップ取引は、取引の相手方の信用リスク等の影響を受けます。当該取引の相手方の倒産や契約不履行等により当初契約通りの取引が実行されない場合には、ファンドの基準価額が大きく下落する場合があります。 株式の価格は、発行体の財務状態、経営、業績等の悪化及びそれらに関する外部評価の悪化等により下落することがあります。組入れている株式の価格の下落は、ファンドの基準価額が下落する要因となります。 また、発行体の倒産や債務不履行等の場合は、株式の価値がなくなることあり、ファンドの基準価額が大きく下落する場合があります。
流動性リスク	国内外の政治・経済情勢の急変、天災地変、発行体の財務状態の悪化等により、有価証券等の取引量が減少することがあります。この場合、ファンドにとって最適な時期や価格で、有価証券等を売買できないことがあり、ファンドの基準価額が下落する要因となります。 また、取引量の著しい減少や取引停止の場合には、有価証券等の売買ができなかったり、想定外に不利な価格での売買となり、ファンドの基準価額が大きく下落する場合があります。 当ファンドは投資信託証券を通じて、担保付スワップ取引を活用します。市場環境の急変や「米国株式自動配分戦略」のパフォーマンス算出がなされない等の理由により、当ファンドが投資信託証券を通じて行う担保付スワップ取引が当該戦略のパフォーマンスと連動することが困難となった場合には、当ファンドの基準価額が下落する場合があります。

その他の留意点

- クーリングオフ制度(金融商品取引法第37条の6)の適用はありません。
- 大量の解約が発生し短期間で解約資金を手当てする必要性が生じた場合や主たる取引市場において市場環境が急変した場合等に、一時的に組入資産の流動性が低下し、市場実勢から期待できる価格で取引できないリスク、取引量が限られてしまうリスクがあります。これにより、ファンドの基準価額にマイナスの影響を及ぼす可能性や、換金の申込の受付が中止となる可能性、換金代金のお支払が遅延する可能性があります。
- 収益分配金は、預貯金の利息とは異なり、投資信託の純資産から支払われますので、収益分配金が支払われると、その金額相当分、基準価額は下がります。収益分配金は、計算期間中に発生した収益(経費控除後の配当等収益および評価益を含む売買益)を超えて支払われる場合があります。その場合、当期決算日の基準価額は前期決算日と比べて下落することになります。
また、収益分配金の水準は、必ずしも計算期間におけるファンドの収益率を示すものではありません。投資者のファンドの購入価額によっては、収益分配金の一部又は全部が、実質的には元本の一部払戻しに相当する場合があります。ファンド購入後の運用状況により、収益分配金額より基準価額の値上がりが小さかった場合も同様です。

一般社団法人投資信託協会規則に定める一者に対する株式等エクスポージャー、債券等エクスポージャーおよびデリバティブ等エクスポージャーの信託財産の純資産総額に対する比率は、原則として、それぞれ10%、合計で20%以内とすることとし、当該比率を超えることとなった場合には、一般社団法人投資信託協会規則に従い当該比率以内となるよう調整を行うこととします。

米国株式自動配分戦略ファンド

(愛称：ゴールデン・ロード)

追加型投信／海外／資産複合



お申込みメモ

くわしくは、投資信託説明書(交付目論見書)にて必ずご確認ください。

購入単位	販売会社が定める単位 ※詳細につきましては、販売会社までお問い合わせください。
購入価額	購入申込受付日の翌営業日の基準価額
換金単位	販売会社が定める単位 ※詳細につきましては、販売会社までお問い合わせください。
換金価額	換金請求受付日の翌営業日の基準価額
換金代金	換金請求受付日から起算して、原則として6営業日目からお支払いします。
申込不可日	<購入・換金の申込日もしくは申込日の翌営業日が以下の日に該当する場合> ・ニューヨーク、ロンドンの銀行の休業日 ・ニューヨーク証券取引所の休業日 ・シカゴ・マーカンタイル取引所(CME)における株式先物取引の休業日 ・ニューヨーク商品取引所(COMEX)の休業日 ・米国国債決済不可日(アーリー・クローズに該当する日を含む)
信託期間	2033年2月24日まで(設定日2023年2月27日) ※委託会社は、信託約款の規定に基づき、信託期間を延長することができます。
決算日	原則、2月24日(休業日の場合は翌営業日) ※初回決算日は、2024年2月26日
収益分配	毎決算時(年1回)、収益分配方針に基づいて収益の分配を行います。 ※分配金を受取る一般コースと、分配金を再投資する自動けいぞく投資コースがあります。販売会社によっては、どちらか一方のみのお取扱いとなる場合があります。各コースのお取扱いにつきましては、販売会社までお問い合わせください。 ※分配対象収益が少額の場合は分配を行わないことがあります。また、将来の分配金の支払いおよびその金額について保証するものではありません。
課税関係	<ul style="list-style-type: none"> ●課税上は株式投資信託として取扱われます。 ●公募株式投資信託は税法上、一定の要件を満たした場合に少額投資非課税制度[NISA(ニーサ)]の適用対象となりますが、当ファンドはNISAの対象ではありません。 ●配当控除、益金不算入制度の適用はありません。

お客さまにご負担いただく手数料等について

投資者が直接的に負担する費用

購入時手数料	購入価額に 3.3%(税抜3.0%) を上限として販売会社が定めた手数料率を乗じた額です。 ※詳細につきましては、販売会社までお問い合わせください。
信託財産留保額	ありません。

投資者が信託財産で間接的に負担する費用

運用管理費用(信託報酬)	ファンドの日々の純資産総額に対して 年率1.133%(税抜1.03%) を乗じた額です。 運用管理費用(信託報酬)は、毎日計上され、ファンドの基準価額に反映されます。毎計算期間の最初の6か月終了日および毎計算期末または信託終了のときに、ファンドから支払われます。
投資対象とする投資信託証券の信託報酬等	年率0.231%(税抜0.21%) ※上記のほか、投資信託証券の設立・開示に関する費用等(監査費用、弁護士費用等)、売買委託手数料、外国における資産の保管等に要する費用、信託財産に関する租税等がかかります。
実質的な運用管理費用(信託報酬)	ファンドの純資産総額に対して 概ね1.364%(税込・年率)程度 となります。 ※ファンドの運用管理費用(信託報酬)年率1.133%(税抜1.03%)に投資対象とする投資信託証券の信託報酬等(年率0.231%)を加算しております。投資信託証券の組入状況等によって、ファンドにおける、実質的に負担する運用管理費用(信託報酬)は変動します。
その他の費用・手数料	以下の費用・手数料等が、ファンドから支払われます。 ・監査費用・売買委託手数料・外国における資産の保管等に要する費用・信託財産に関する租税等 ※上記の費用・手数料については、運用状況等により変動するものであり、事前に料率、上限額等を表示することができません。

■当該手数料等の合計額については、投資者の皆様がファンドを保有される期間、売買金額等に応じて異なりますので、表示することができません。

米国株式自動配分戦略ファンド

(愛称：ゴールデン・ロード)

追加型投信／海外／資産複合



追加的記載事項

《信託約款の変更(予定)のお知らせ》

「米国株式自動配分戦略ファンド」(以下「当ファンド」といいます。)につきまして、下記のとおり信託約款の変更を予定しております。

1. 変更理由

今般、当ファンドの主な投資対象である国内籍投資信託「米国株式自動配分戦略ファンド(適格機関投資家向け)」(以下、「国内籍投資信託」といいます。)の運用を行うパークレイズ投信投資顧問株式会社より、商品性の向上等を目的に、投資対象に「担保付パフォーマンス連動債券(米ドル建て)」を追加する等、主な投資対象の変更を含む約款変更手続きの通知を受けました。弊社では、当該変更が既存受益者の利益に資すると判断し、当ファンドの信託約款についても、同内容に対応する約款変更を行う方針といたしました。

2. 変更内容

当ファンドの主な投資対象である国内籍投資信託の投資対象の変更に伴い、当ファンドの信託約款における「運用の基本方針」に以下下線部の記載を追加します。

運用の基本方針

2. 運用方針

(2) 投資態度

- ① 主として別に定める投資信託証券に投資を行い、信託財産の成長を目指します。
- ② 原則として、別に定める投資信託証券のうち国内籍投資信託[※]への投資比率は高位を維持することを基本とします。
- ③ 別に定める投資信託証券のうち国内籍投資信託は担保付パフォーマンス連動債券(米ドル建て)への投資および担保付スワップ取引(米ドル建て)への投資のいずれかの運用方法、または双方を組み合わせた運用方法により、米国株式自動配分戦略のパフォーマンスに連動する投資成果を目指します。選択する運用方法、運用方法の組み合わせは、効率性等を勘案の上、決定します。

(略)

※国内籍投資信託とは「米国株式自動配分戦略ファンド(適格機関投資家向け)」を指します。

米国株式自動配分戦略ファンド

(愛称：ゴールデン・ロード)

追加型投信／海外／資産複合

情報提供資料



3. その他の変更内容

前掲2.の変更に関する書面決議が可決された場合には、当ファンドを新NISA制度の「成長投資枠」の要件に適合させるため、信託期間の延長に関する信託約款の変更を合わせて行う予定です。こちらは今回の書面決議の対象となる議案には含まれません。

■信託期間

変更前	2033年2月24日まで ※委託会社は、信託約款の規定に基づき、信託期間を延長することができます。
変更後	無期限

※前掲2.の約款変更を行わない場合は、3.の約款変更も行いません。

4. 手続き日程

- ・受益者の確定 2024年3月18日
- ・書面による議決権行使の期限 2024年4月22日
- ・書面による決議の日 2024年4月23日
- ・信託約款変更適用日 2024年5月25日

本信託約款の変更は、議決権を行使することができる受益者の議決権の3分の2以上の賛成により可決されます。

上記の議決権口数による賛成を得られず、本書面決議が否決された場合は、信託約款の変更は行いません。この場合、速やかに受益者の皆様にお知らせいたします。

信託約款の変更決定につきましては、弊社ホームページにてご確認いただけます。

米国株式自動配分戦略ファンド

(愛称：ゴールデン・ロード)

追加型投信／海外／資産複合



ファンドの委託会社およびその他の関係法人の概況

委託会社	SOMPOアセットマネジメント株式会社 金融商品取引業者(登録番号：関東財務局長(金商)第351号)であり、一般社団法人投資信託協会、一般社団法人日本投資顧問業協会に加入しています。信託財産の運用指図等を行います。 電話：0120-69-5432(受付時間：営業日の午前9時から午後5時) ホームページ・アドレス：https://www.sompo-am.co.jp/
受託会社	野村信託銀行株式会社 信託財産の保管等を行います。
販売会社	受益権の募集の取扱、販売、一部解約の実行の請求の受付、収益分配金の再投資ならびに収益分配金、償還金および一部解約金の支払等を行います。投資信託説明書(交付目論見書)の提供は、販売会社において行います。

販売会社一覧

米国株式自動配分戦略ファンド (愛称 ゴールデン・ロード)

■販売会社 (順不同、○は加入協会を表す)

2024年3月29日 現在

販売会社名	区分	登録番号	日本証券業協会	一般社団法人日本投資顧問業協会	一般社団法人金融先物取引業協会	一般社団法人第二種金融商品取引業協会	備考
八十二証券株式会社	金融商品取引業者	関東財務局長(金商)第21号	○	○			
あかつき証券株式会社	金融商品取引業者	関東財務局長(金商)第67号	○	○	○		
日産証券株式会社	金融商品取引業者	関東財務局長(金商)第131号	○		○	○	
めぶき証券株式会社	金融商品取引業者	関東財務局長(金商)第1771号	○				
岡地証券株式会社	金融商品取引業者	東海財務局長(金商)第5号	○	○			
木村証券株式会社	金融商品取引業者	東海財務局長(金商)第6号	○				
百五証券株式会社	金融商品取引業者	東海財務局長(金商)第134号	○				
ひろぎん証券株式会社	金融商品取引業者	中国財務局長(金商)第20号	○				
香川証券株式会社	金融商品取引業者	四国財務局長(金商)第3号	○				
株式会社八十二銀行(委託金融商品取引業者八十二証券株式会社)	登録金融機関	関東財務局長(登金)第49号	○		○		

<備考欄の表示について>

- ※ 1 記載の日付より新規お取扱いを開始します。
- ※ 2 記載の日付以降の新規お取扱いを行いません。
- ※ 3 新規のお取扱いを行っておりません。

<ご留意事項>

- ・上記掲載の販売会社は、今後変更となる場合があります。
- ・上記掲載以外の販売会社において、お取扱いを行っている場合があります。
- ・詳細は販売会社または委託会社までお問い合わせください。

- ※ S&P500指数とは、S&Pダウ・ジョーンズ・インデックスLLCが公表している株価指数で、米国の代表的な株価指数の1つです。市場規模、流動性、業種等を勘案して選ばれたニューヨーク証券取引所等の上場および登録されている500銘柄を時価総額で加重平均し指数化したものです。
- ※ 「S&P」は、S&P Globalの一部門であるスタンダード・アンド・プアーズ・ファイナンシャル・サービシーズLLC(以下「S&P」)の登録商標です。これらはS&Pダウ・ジョーンズ・インデックスに対して使用許諾が与えられています。S&Pダウ・ジョーンズ・インデックス、ダウ・ジョーンズ、S&P、その関連会社は、本商品を支持、推奨、販売、販売促進するものではなく、また本商品への投資適合性についていかなる表明をするものではありません。

当資料はSOMPOアセットマネジメント株式会社(以下、弊社)により作成された情報提供資料であり、法令に基づく開示書類ではありません。投資信託は金融機関の預金と異なりリスクを含む商品であり、運用実績は市場環境等により変動します。したがって、元本、分配金の保証はありません。信託財産に生じた利益および損失は、すべて受益者に帰属します。投資信託は、預金や保険契約と異なり、預金保険・保険契約者保護機構の保護の対象ではありません。証券会社以外の登録金融機関でご購入いただいた投資信託は、投資者保護基金の保護の対象ではありません。当資料は弊社が信頼できると判断した各種情報に基づいて作成されておりますが、その正確性や完全性を保証するものではありません。当資料に記載された意見等は予告なしに変更する場合があります。また、将来の市場環境の変動等により、当該運用方針が変更される場合があります。投資信託の設定・運用は委託会社が行います。お申込みの際には、投資信託説明書(交付目論見書)をあらかじめまたは同時にお渡ししますので、詳細をご確認の上、お客さま自身でご判断ください。なお、お客さまへの投資信託説明書(交付目論見書)の提供は、販売会社において行います。



SOMPOアセットマネジメント

安心・安全・健康のテーマパーク