



交付運用報告書

モルガン・スタンレー社債  
(早期償還条項付) /  
BASIC戦略ファンド2022-09  
<愛称> インカム・ターゲット2022-09

単位型投信 / 内外 / 資産複合 / 特殊型 (条件付運用型)

作成対象期間: 2022年9月30日~2023年10月16日

第1期 決算日: 2023年10月16日



受益者のみなさまへ

平素は格別のご愛顧を賜り厚く御礼申し上げます。

当ファンドは、モルガン・スタンレー・ファイナンス・エルエルシーが発行し、モルガン・スタンレーにより保証される円建債券に投資し、設定日から約10年後の当ファンドの償還価額について、元本確保を目指しつつ、安定した収益の確保と信託財産の成長を図ることを目的とします。当作成期もそれに沿った運用を行いました。ここに、運用状況をご報告申し上げます。

今後とも引き続きお引立て賜りますようお願い申し上げます。

当ファンドは、投資信託約款において運用報告書(全体版)を電磁的方法によりご提供することを定めております。運用報告書(全体版)は下記の方法で閲覧いただけます。

なお、ご請求いただいた場合には交付いたしますので、販売会社までお問い合わせください。

▶ 運用報告書(全体版)の閲覧方法



<https://www.sompo-am.co.jp/>  
にアクセス

「ファンド検索」等から当ファンドのページを表示して、閲覧またはダウンロードすることができます。



SOMPOアセットマネジメント

東京都中央区日本橋二丁目2番16号 共立日本橋ビル  
お問い合わせ先: リテール営業部

(受付時間 営業日の午前9時~午後5時)



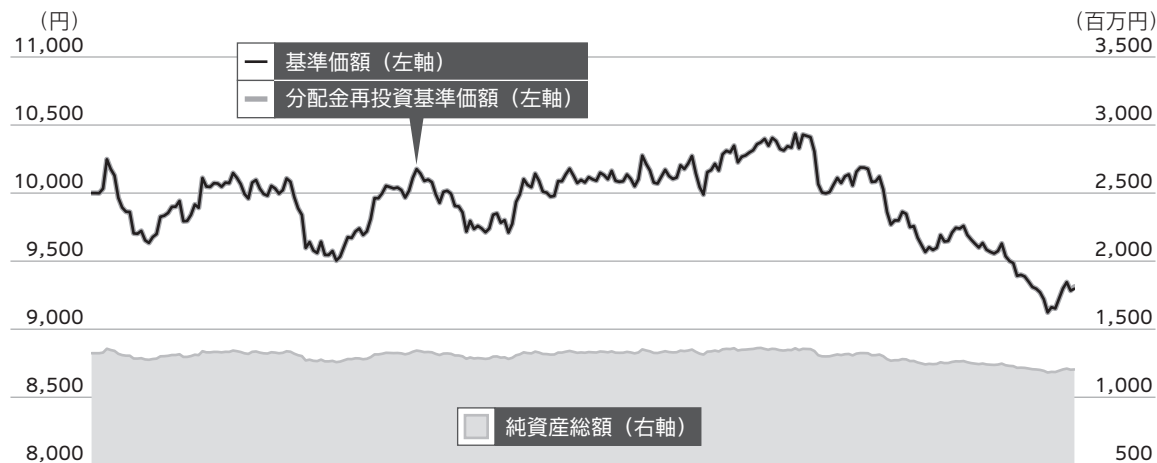
0120-69-5432

第1期末 2023.10.16	
基準価額	9,297円
純資産総額	1,203百万円
騰落率*	△6.9%
期中分配金合計	15円

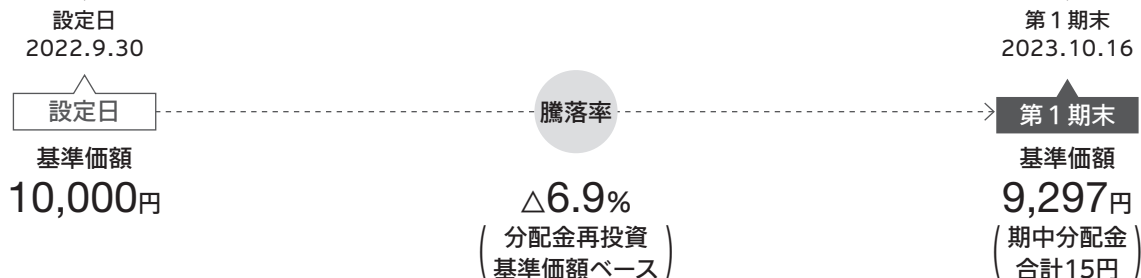
\* 騰落率は、収益分配金(税引前)を分配時に再投資したものとみなして計算したものです。

# 運用経過

## ● 基準価額の推移



基準価額の推移



- 分配金再投資基準価額の推移は、設定時の基準価額（10,000円）をもとに委託会社にて指数化したものを使用しております。
- 分配金再投資基準価額は、収益分配金（税引前）を分配時に再投資したものとみなして計算したもので、ファンド運用の実質的なパフォーマンスを示すものです。
- 分配金を再投資するかどうかについてはお客さまがご利用のコースにより異なります。また、ファンドの購入金額により課税条件も異なります。従って、お客さまの損益の状況を示すものではありません。
- 単位型投資信託は実際には分配金は再投資されませんのでご注意ください。
- 当ファンドは、モルガン・スタンレー・ファイナンス・エルエルシーが発行し、モルガン・スタンレーにより保証される円建債券に投資を行います。そのため、当ファンドのコンセプトに適った指数等が存在しないため、ベンチマークおよび参考指数は記載しておりません。

## ● 基準価額の主な変動要因

期中の騰落率は-6.9%となりました。

保有するモルガン・スタンレー社債（モルガン・スタンレー・ファイナンス・エルエルシーが発行し、モルガン・スタンレーにより保証される円建債券）の利回りが上昇したことやBASIC戦略（モルガン・スタンレーが提供する日米欧のマルチアセット戦略）のマイナス効果等により、分配金再投資基準価額はマイナスとなりました。

## ● 1万口当たりの費用明細

項目	第1期 2022.9.30~2023.10.16		項目の概要
	金額	比率	
(a) 信託報酬	41円	0.414%	(a) 信託報酬 = 期中の平均基準価額 × 信託報酬率（年率） × $\frac{\text{期中の日数}}{\text{年間の日数}}$ 期中の平均基準価額は9,924円です。
（投信会社）	(16)	(0.161)	ファンドの運用の対価
（販売会社）	(23)	(0.230)	購入後の情報提供、運用報告書等各种書類の送付、口座内でのファンドの管理等の対価
（受託会社）	(2)	(0.023)	運用財産の管理、投信会社からの指図の実行等の対価
(b) その他費用	2	0.016	(b) その他費用 = $\frac{\text{期中のその他費用}}{\text{期中の平均受益権口数}}$
（保管費用）	(0)	(0.004)	有価証券等の保管等のために、海外の銀行等に支払う費用
（監査費用）	(1)	(0.011)	監査法人に支払うファンドの監査にかかる費用
（その他）	(0)	(0.002)	信託事務の処理にかかるその他の費用等
合計	43	0.430	

注1. 期中の費用（消費税のかかるものは消費税を含む）は解約によって受益権口数に変動があるため、項目の概要の簡便法により算出した結果です。

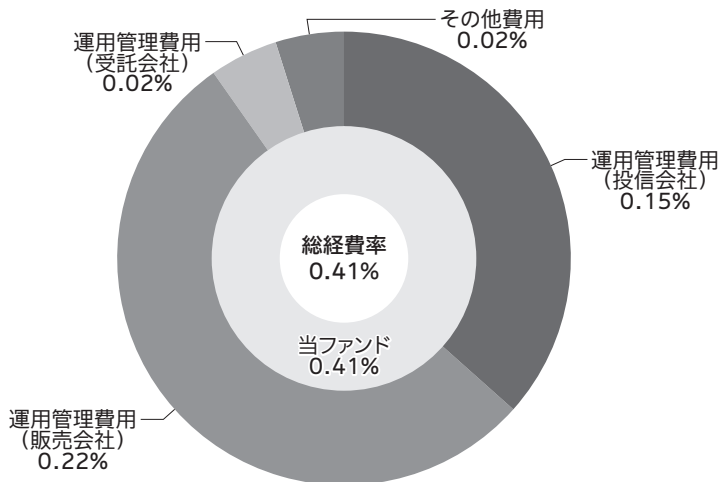
注2. 金額欄は各項目ごとに円未満は四捨五入してあります。

注3. 比率欄は「1万口当たりのそれぞれの費用金額」を期中の平均基準価額で除して100を乗じたものです。

## (参考情報)

### ○総経費率

期中の運用・管理にかかった費用の総額（原則として、募集手数料、売買委託手数料および有価証券取引税を除く。）を期中の平均受益権口数に期中の平均基準価額（1口当たり）を乗じた数で除した**総経費率（年率）は0.41%**です。



注1. 当ファンドの費用は1万口当たりの費用明細において用いた簡便法により算出したものです。

注2. 各費用は、原則として、募集手数料、売買委託手数料および有価証券取引税を含みません。

注3. 各比率は、年率換算した値です。

注4. 上記の前提条件で算出したものです。このため、これらの値はあくまでも参考であり、実際に発生した費用の比率とは異なります。

## ● 最近5年間の基準価額等の推移 2018.10.16～2023.10.16



- 分配金再投資基準価額の推移は、設定時の基準価額（10,000円）をもとに委託会社にて指数化したものを使用しております。
- 分配金再投資基準価額は、収益分配金（税引前）を分配時に再投資したものとみなして計算したもので、ファンド運用の実質的なパフォーマンスを示すものです。
- 分配金を再投資するかどうかについてはお客さまがご利用のコースにより異なります。また、ファンドの購入金額により課税条件も異なります。従って、お客さまの損益の状況を示すものではありません。
- 単位型投資信託は実際には分配金は再投資されませんのでご注意ください。
- 当ファンドは、モルガン・スタンレー・ファイナンス・エルエルシーが発行し、モルガン・スタンレーにより保証される円建債券に投資を行います。そのため、当ファンドのコンセプトに適った指数等が存在しないため、ベンチマークおよび参考指数は記載しておりません。

決算日		2022.9.30 設定時	2023.10.16 決算日
基準価額	(円)	10,000	9,297
期中分配金合計（税引前）	(円)	—	15
分配金再投資 基準価額騰落率	(%)	—	△ 6.9
純資産総額	(百万円)	1,323	1,203

## ● 投資環境

（先進国株式）期初から2023年7月末にかけて米国の堅調な経済指標などを受けて上昇基調で推移しました。その後、期末にかけては米国の金融引き締めと長期化の懸念などから、下落基調で推移しました。

（日本株式）国内経済や企業業績が底堅く推移したことなどを背景に上昇しました。期の後半は世界的な株価下落の影響を受けて下落基調で推移しました。

（先進国債券）世界的なインフレ高進と金融引き締めと長期化が懸念されたことなどから、債券価格は下落しました。

（日本債券）金融政策決定会合でイールドカーブ・コントロール（長短金利操作）政策の運営柔軟化が打ち出されたことや、更なる政策修正観測が高まったことなどを受けて、債券価格は下落しました。

## ● 当該投資信託のポートフォリオ

モルガン・スタンレー社債の組入比率を高位に保ちました。モルガン・スタンレー社債への投資を通じて、モルガン・スタンレーが提供するBASIC戦略の収益率に基づいて算出される利金収入の獲得を目指しつつ、ファンドの満期償還時における元本確保を目指しました。

## ● 当該投資信託のベンチマークとの差異

当ファンドは、モルガン・スタンレー・ファイナンス・エルエルシーが発行し、モルガン・スタンレーにより保証される円建債券に投資しますが、当ファンドのコンセプトに適った指数等が存在しないため、ベンチマークおよび参考指数は記載しておりません。

## ● 分配金

収益分配金については、基準価額水準等を勘案し、1万口当たり15円の分配を行いました。なお、収益分配に充てなかった収益は、信託財産に留保し、運用の基本方針に基づいて引き続き元本と同一の運用を行います。

## ● 今後の運用方針

引き続き、モルガン・スタンレー社債の組入比率を高位に保ち、BASIC戦略の収益率に基づいて算出される利金収入の獲得を目指しつつ、ファンド満期償還時に元本確保を目指します。

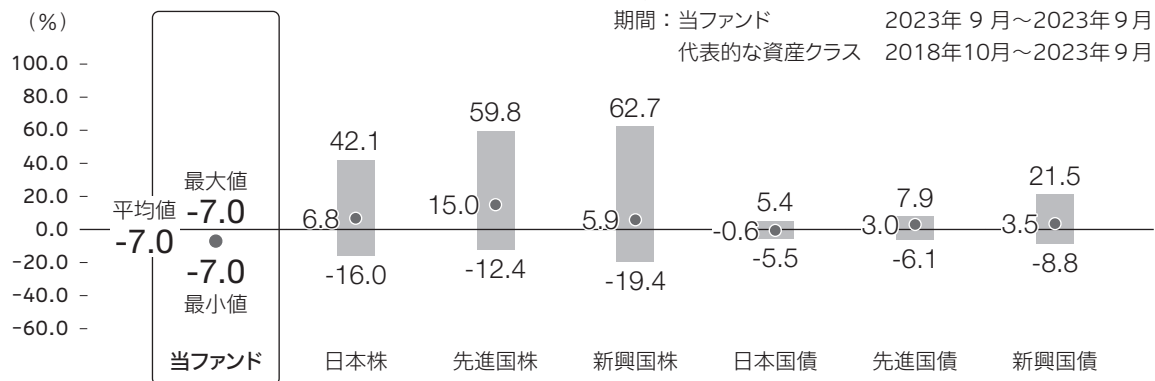
## ● 当該投資信託の概要

商品分類	単位型投信／内外／資産複合／特殊型（条件付運用型）
信託期間	2022年9月30日から2032年10月18日まで
運用方針	安定した収益の確保と信託財産の成長を図ることを目的とします。
主要投資対象	モルガン・スタンレー・ファイナンス・エルエルシーが発行する円建債券
運用方法	<p>① モルガン・スタンレー・ファイナンス・エルエルシーが発行し、モルガン・スタンレーにより保証される円建債券（以下「モルガン・スタンレー社債」といいます。）に投資し、設定日から約10年後の当ファンドの償還価額について、元本確保<sup>*1</sup>を目指します。</p> <p>※1 信託期間中にファンドを解約した場合やファンドが繰上償還された場合等には、換金価額や償還価額が元本を下回る可能性があります。また、発行体等が債務不履行となった場合等には、元本確保ができない場合があります。</p> <p>② モルガン・スタンレー社債への投資を通じて、主としてモルガン・スタンレーが提供する日米欧のマルチアセット戦略であるBASIC戦略2022-09<sup>*2</sup>のパフォーマンスに基づいて算出される債券の利金収入の獲得、ならびに利金収入から当ファンドの諸コスト等を差し引いた分配原資のなかから、年1回の決算時に分配を行うことを目指します。</p> <p>※2 BASIC戦略2022-09の投資対象は日本、米国、欧州の株価指数先物、債券先物等です。</p> <p>③ モルガン・スタンレー社債の利金は、固定クーポンと実績クーポンから構成されます。なお、固定クーポンは每期一定水準支払われ、実績クーポンはBASIC戦略2022-09のパフォーマンスに基づいて支払われます。</p> <p>④ モルガン・スタンレー社債には、実績クーポンの累積が一定水準に達すると早期償還される条件が付与されており、同社債が早期償還された場合、当ファンドも元本確保を目指しつつ、繰上償還します。ただし、モルガン・スタンレー社債が満期日に償還された場合、原則として当ファンドは信託終了日に信託を終了します。</p> <p>⑤ モルガン・スタンレー社債の組入比率は、原則として、高位を維持することを基本とします。満期または早期償還日まで保有することを前提とし、原則として銘柄入替は行いません。</p>
分配方針	<p>毎決算時に、原則として以下の方針に基づき分配を行います。</p> <p>① 分配対象額の範囲は、元本超過額、または経費控除後の配当等収益のいずれか多い額とします。</p> <p>② 収益分配金額は、委託会社が基準価額水準等を勘案して決定します。ただし、必ず分配を行うものではありません。</p>



## ● 代表的な資産クラスとの騰落率の比較

① 当ファンドと代表的な資産クラスの対象期間が異なりますので、ご注意ください。



\* 上記期間の各月末における直近1年間の騰落率の平均・最大・最小を、当ファンドおよび他の代表的な資産クラスについて表示したものです。

### \* 各資産クラスの指数

日本株	東証株価指数 (TOPIX) (配当込み)
先進国株	MSCIコクサイ・インデックス (配当込み、円ベース)
新興国株	MSCIエマージング・マーケット・インデックス (配当込み、円換算ベース)
日本国債	NOMURA-BPI国債
先進国債	FTSE世界国債インデックス (除く日本、ヘッジなし・円ベース)
新興国債	JPモルガンGBI-EMグローバル・ディバースィファイド (円ベース)

※ 海外の指数は、為替ヘッジなしによる投資を想定して、円換算しています。

- 当ファンドについては、分配金（税引前）再投資基準価額の騰落率です。
- 全ての資産クラスが当ファンドの投資対象とは限りません。
- 上記の騰落率は直近月末から60ヶ月遡った算出結果であり、決算日に対応した数値とは異なります。
- 単位型投資信託は実際には分配金は再投資されませんのでご注意ください。

指数に関する詳細は11ページをご参照ください。

# 当該投資信託のデータ

## ● 当該投資信託の組入資産の内容

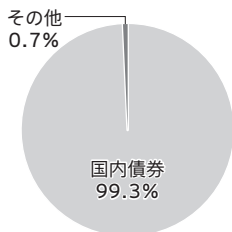
※ 組入銘柄に関する詳細な情報等については、運用報告書（全体版）に記載されています。

### 組入上位10銘柄

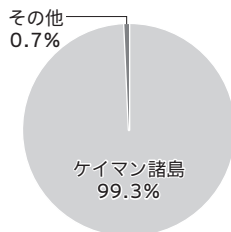
	銘柄名	業種/種別等	通貨	国(地域)	比率
1	MS BASIC VTER JPY 2022-09	社債券	日本円	ケイマン諸島	99.3%
2	—	—	—	—	—
3	—	—	—	—	—
4	—	—	—	—	—
5	—	—	—	—	—
6	—	—	—	—	—
7	—	—	—	—	—
8	—	—	—	—	—
9	—	—	—	—	—
10	—	—	—	—	—
組入銘柄数			1 銘柄		

注. 比率は第1期末における純資産総額に対する評価額の割合です。

### 資産別配分



### 国別配分



### 通貨別配分



注. 比率は第1期末における純資産総額に対する評価額の割合です。

## ● 純資産等

項目	第1期末 2023.10.16
純資産総額	1,203,851,055円
受益権総口数	1,294,812,184口
1万口当たり基準価額	9,297円

※ 当期中における解約元本額は28,531,056円です。

## ● 指数に関して

### 「代表的な資産クラスとの騰落率の比較」に用いた指数について

#### ■ 東証株価指数（TOPIX）（配当込み）

日本の株式市場を広範に網羅するとともに、投資対象としての機能性を有するマーケット・ベンチマークで、配当を考慮したものです。なお、TOPIXに関する著作権、知的財産権その他一切の権利は株式会社 J P X 総研又は株式会社 J P X 総研の関連会社に帰属します。

#### ■ MSCIコクサイ・インデックス（配当込み、円ベース）

MSCI Inc.が開発した、日本を除く世界の先進国の株式を対象として算出した指数で、配当を考慮したものです。なお、MSCI Indexに関する著作権、知的財産権その他一切の権利は、MSCI Inc.に帰属します。

#### ■ MSCIエマージング・マーケット・インデックス（配当込み、円換算ベース）

MSCI Inc.が開発した、世界の新興国の株式を対象として算出した指数で、配当を考慮したものです。MSCIエマージング・マーケット・インデックス（配当込み、米ドルベース）をもとに委託会社が独自に円換算しています。なお、MSCI Indexに関する著作権、知的財産権その他一切の権利は、MSCI Inc.に帰属します。

#### ■ NOMURA-BPI国債

野村フィデューシャリー・リサーチ & コンサルティング株式会社が発表している日本の国債市場の動向を的確に表すために開発された投資収益指数です。なお、NOMURA-BPI国債に関する著作権、商標権、知的財産権その他一切の権利は、野村フィデューシャリー・リサーチ & コンサルティング株式会社に帰属します。

#### ■ FTSE世界国債インデックス（除く日本、ヘッジなし・円ベース）

FTSE Fixed Income LLCにより運営され、日本を除く世界主要国の国債の総合収益率を各市場の時価総額で加重平均した指数です。なお、FTSE世界国債インデックスに関する著作権等の知的財産その他一切の権利は、FTSE Fixed Income LLCに帰属します。

#### ■ JPモルガンGBI-EMグローバル・ディバーシファイド（円ベース）

J.P. Morgan Securities LLCが算出、公表している、新興国が発行する現地通貨建て国債を対象にした指数です。なお、JPモルガンGBI-EMグローバル・ディバーシファイドに関する著作権、知的財産権その他一切の権利は、J.P. Morgan Securities LLCに帰属します。

ホームページにて当ファンドの詳細をご案内しております。

モルガン・スタンレー社債（早期償還条項付）／BASIC戦略ファンド2022-09

検索

<https://www.sompo-am.co.jp/fund/7081/price.html>

The screenshot shows the SOMPO Asset Management website. The main navigation bar includes 'ホーム Home', 'ファンド情報 Fund Information', 'マーケット・ファンドレポート Market & Fund Report', '当社の資産運用 Our Business', and '会社情報 About Us'. The breadcrumb trail reads: HOME > ファンド情報 > モルガン・スタンレー社債（早期償還条項付）／BASIC戦略ファンド2022-09（愛称 インカム・ターゲット2022-09）. The left sidebar lists 'ファンド情報' with sub-items: ファンド一覧, 基準価額一覧, ファンド検索, 分配金・償還金一覧, and 販売会社一覧. The main content area features a title 'モルガン・スタンレー社債（早期償還条項付）／BASIC戦略ファンド2022-09（愛称 インカム・ターゲット2022-09）' and a sub-header '日本経済新聞掲載名：MS社債インカム 2022-09'. Below this, there are two boxes: one for '最新月次レポート (2023.09.29)' and '分配金のお知らせ (2023.10.16)', and another for '海外休業日 (申込不可日) 2023年'. A 'ピックアップファンド' section at the bottom shows 'SOMPO123 先'.

各書類の最新版をご確認いただけます。

月

### 最新月次レポート

当ファンドの運用状況を月次でご説明しております。

休

### 海外休業日 (申込不可日)

購入・換金の申込不可日をご案内しております。

i

### 分配金のお知らせ

決算期の分配金の推移についてお知らせいたします。

本報告書作成時点のものを掲載しております。