


交付運用報告書**グローバル変動金利債券ファンド（毎月分配型）****円ヘッジありコース／円ヘッジなしコース****<愛称> ヘンリー毎月****追加型投信／海外／債券**

作成対象期間：2024年10月22日～2025年4月21日

第124期 決算日：2024年11月20日 第125期 決算日：2024年12月20日

第126期 決算日：2025年1月20日 第127期 決算日：2025年2月20日

第128期 決算日：2025年3月21日 第129期 決算日：2025年4月21日

**受益者のみなさまへ**

平素は格別のご愛顧を賜り厚く御礼申し上げます。

当ファンドは、各国政府・企業等が発行する外貨建ての変動金利債券等を実質的な主要投資対象とし、信託財産の成長を図ることを目指します。当作成期もそれに沿った運用を行いました。ここに、運用状況をご報告申し上げます。

今後とも引続きお引立て賜りますようお願い申し上げます。

第129期末 2025.4.21

円ヘッジありコース 円ヘッジなしコース

基準価額	9,070円	13,412円
純資産総額	1百万円	13百万円
騰落率※ (当作成期)	△0.8%	△2.7%
期中分配金合計 (当作成期)	60円	60円

※ 騰落率は、収益分配金（税引前）を分配時に再投資したものとみなして計算したものです。

当ファンドは、投資信託約款において運用報告書（全体版）を電磁的方法によりご提供することを定めております。運用報告書（全体版）は下記の方法で閲覧いただけます。

なお、ご請求いただいた場合には交付いたしますので、販売会社までお問い合わせください。

▶ 運用報告書（全体版）の閲覧方法**<https://www.sompo-am.co.jp/>**

にアクセス

「ファンド検索」等から当ファンドのページを表示して、
閲覧またはダウンロードすることができます。

SOMPOアセットマネジメント株式会社

東京都中央区日本橋二丁目2番16号 共立日本橋ビル

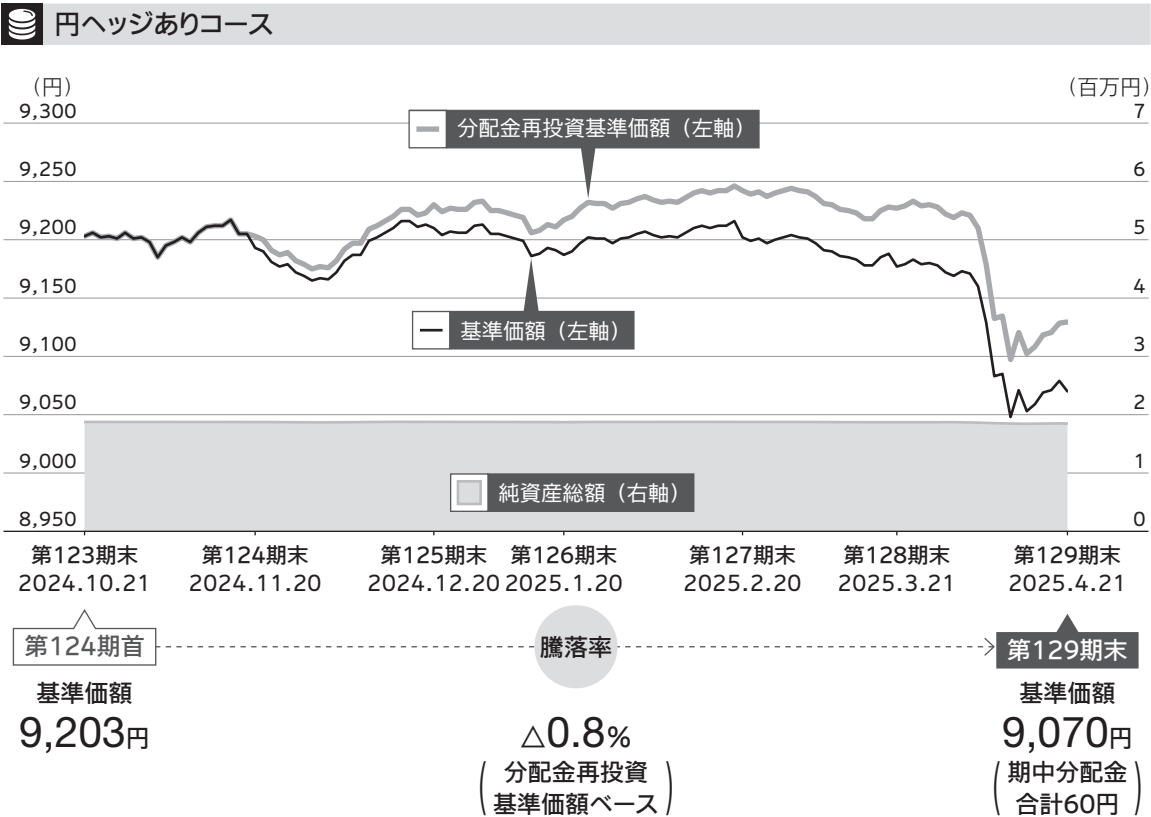
お問い合わせ先：リテール営業部

（受付時間 営業日の午前9時～午後5時）

**0120-69-5432**

運用経過

● 基準価額の推移



- 分配金再投資基準価額の推移は、2024年10月21日の基準価額をもとに委託会社にて指数化したものを使用しております。
- 分配金再投資基準価額は、収益分配金（税引前）を分配時に再投資したものとみなして計算したもので、ファンド運用の実質的なパフォーマンスを示すものです。
- 分配金を再投資するかどうかについてはお客さまがご利用のコースにより異なります。また、ファンドの購入金額により課税条件も異なります。従って、お客さまの損益の状況を示すものではありません。
- 当ファンドは、マザーファンドへの投資を通じて、各国政府・企業等が発行する外貨建て（米ドル建て、ユーロ建て、英ポンド建て、スイスフラン建て）の変動金利債券を主要投資対象とするファンドです。そのため、当ファンドのコンセプトに適った指数等が存在しないため、ベンチマークおよび参考指数は記載しておりません。

● 基準価額の主な変動要因

円ヘッジありコース

主要投資対象であるグローバル変動金利債券マザーファンドの基準価額の下落により、当ファンドの分配金再投資基準価額は下落しました。なお、当ファンドは対円で為替ヘッジを行っていたため、為替市場の動きによる影響は限定的となりました。

グローバル変動金利債券マザーファンド

期中の騰落率は－2.3%となりました。

保有する債券のインカム（利子）要因がプラスに寄与しました。一方で、キャピタル（価格変動）要因に加えて、為替市場において、米ドル、ユーロ、英ポンドが対円で下落したことがマイナスに寄与しました。

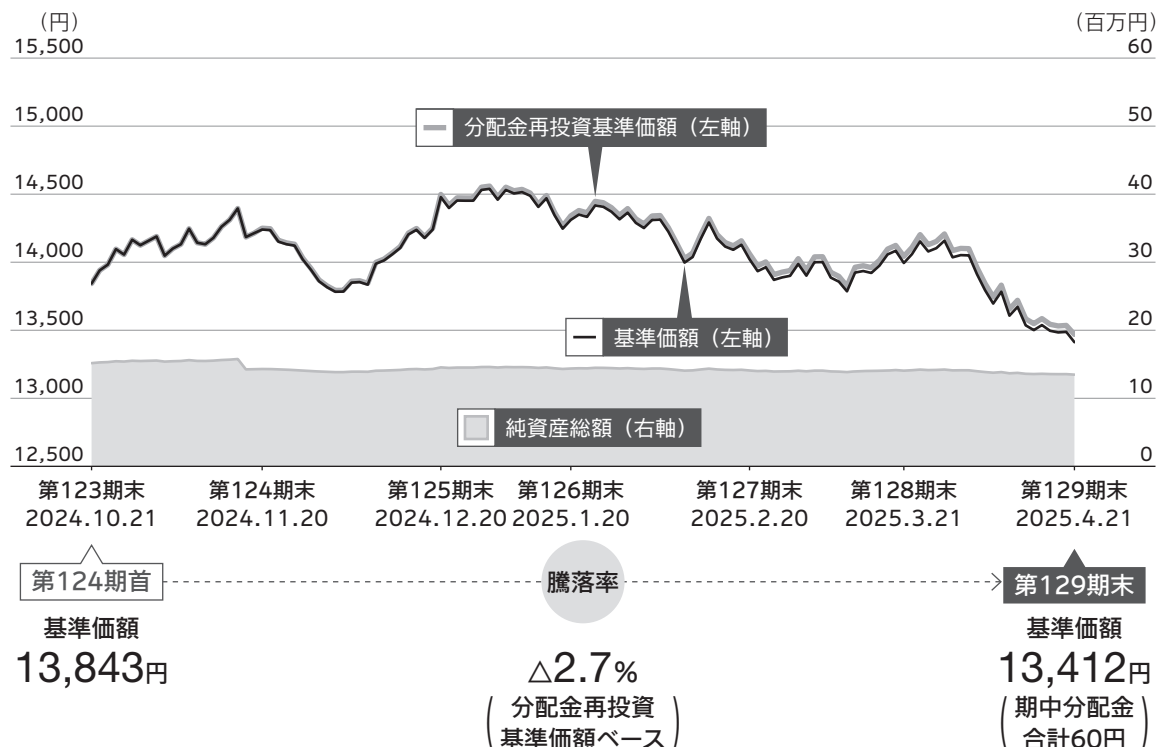
- 本報告書では、ベビーファンドとマザーファンドを下記の様に統一して表記しています。

 ベビーファンド  マザーファンド

● 基準価額の推移

円ヘッジなしコース

基準価額の推移



- 分配金再投資基準価額の推移は、2024年10月21日の基準価額をもとに委託会社にて指数化したものを使用しております。
- 分配金再投資基準価額は、収益分配金（税引前）を分配時に再投資したものとみなして計算したもので、ファンド運用の実質的なパフォーマンスを示すものです。
- 分配金を再投資するかどうかについてはお客さまがご利用のコースにより異なります。また、ファンドの購入金額により課税条件も異なります。従って、お客さまの損益の状況を示すものではありません。
- 当ファンドは、マザーファンドへの投資を通じて、各国政府・企業等が発行する外貨建て（米ドル建て、ユーロ建て、英ポンド建て、スイスフラン建て）の変動金利債券を主要投資対象とするファンドです。そのため、当ファンドのコンセプトに適った指数等が存在しないため、ベンチマークおよび参考指数は記載しておりません。

● 基準価額の主な変動要因

円ヘッジなしコース

主要投資対象であるグローバル変動金利債券マザーファンドの基準価額の下落により、当ファンドの分配金再投資基準価額は下落しました。

グローバル変動金利債券マザーファンド

期中の騰落率は－2.3%となりました。

保有する債券のインカム（利子）要因がプラスに寄与しました。一方で、キャピタル（価格変動）要因に加えて、為替市場において、米ドル、ユーロ、英ポンドが対円で下落したことがマイナスに寄与しました。

- 本報告書では、ベビーファンドとマザーファンドを下記の様に統一して表記しています。

 ベビーファンド  マザーファンド

● 1万口当たりの費用明細

円ヘッジありコース

項目	第124期～第129期 2024.10.22～2025.4.21		項目の概要
	金額	比率	
(a) 信託報酬	41円	0.444%	(a)信託報酬＝各期中の平均基準価額×信託報酬率（年率）× 各期の日数 年間の日数 期中の平均基準価額は9,192円です。
（投信会社）	(16)	(0.176)	ファンドの運用の対価
（販売会社）	(23)	(0.247)	購入後の情報提供、運用報告書等各種書類の送付、口座内でのファンドの 管理等の対価
（受託会社）	(2)	(0.022)	運用財産の管理、投信会社からの指図の実行等の対価
(b) その他費用	1	0.013	(b)その他費用＝ 各期中のその他費用 各期中の平均受益権口数
（保管費用）	(1)	(0.011)	有価証券等の保管等のために、海外の銀行等に支払う費用
（監査費用）	(0)	(0.001)	監査法人に支払うファンドの監査にかかる費用
（その他）	(0)	(0.000)	信託事務の処理にかかるその他の費用等
合計	42	0.457	

注1．期中の費用（消費税のかかるものは消費税を含む）は追加、解約によって受益権口数に変動があるため、項目の概要の簡便法により算出した結果です。なお、その他費用は、このファンドが組入れているマザーファンドが支払った金額のうち、このファンドに対応するものを含みます。

注2．金額欄は各項目ごとに円未満は四捨五入してあります。

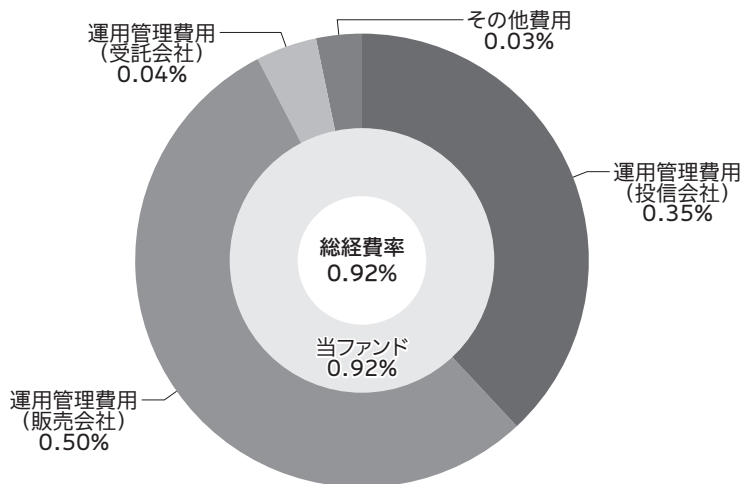
注3．比率欄は「1万口当たりのそれぞれの費用金額」を期中の平均基準価額で除して100を乗じたものです。

1万口当たりの費用明細

(参考情報)

○総経費率

期中の運用・管理にかかった費用の総額（原則として、募集手数料、売買委託手数料および有価証券取引税を除く。）を期中の平均受益権口数に期中の平均基準価額（1口当たり）を乗じた数で除した**総経費率（年率）は0.92%**です。



1
万
口
当
た
り
の
費
用
明
細

注1. 当ファンドの費用は1万口当たりの費用明細において用いた簡便法により算出したものです。

注2. 各費用は、原則として、募集手数料、売買委託手数料および有価証券取引税を含みません。

注3. 各比率は、年率換算した値です。

注4. 当ファンドの費用は、マザーファンドが支払った費用を含みます。

注5. 上記の前提条件で算出したものです。このため、これらの値はあくまでも参考であり、実際に発生した費用の比率とは異なります。



円ヘッジなしコース

項目	第124期～第129期 2024.10.22～2025.4.21		項目の概要
	金額	比率	
(a) 信託報酬	63円	0.444%	(a) 信託報酬 = 各期中の平均基準価額 × 信託報酬率 (年率) × $\frac{\text{各期の日数}}{\text{年間の日数}}$ 期中の平均基準価額は14,129円です。
(投信会社)	(25)	(0.176)	ファンドの運用の対価
(販売会社)	(35)	(0.247)	購入後の情報提供、運用報告書等各種書類の送付、口座内でのファンドの 管理等の対価
(受託会社)	(3)	(0.022)	運用財産の管理、投信会社からの指図の実行等の対価
(b) その他費用	2	0.015	(b) その他費用 = $\frac{\text{各期中のその他費用}}{\text{各期中の平均受益権口数}}$
(保管費用)	(2)	(0.011)	有価証券等の保管等のために、海外の銀行等に支払う費用
(監査費用)	(1)	(0.004)	監査法人に支払うファンドの監査にかかる費用
(その他)	(0)	(0.000)	信託事務の処理にかかるその他の費用等
合計	65	0.459	

注1. 期中の費用（消費税のかかるものは消費税を含む）は追加、解約によって受益権口数に変動があるため、項目の概要の簡便法により算出した結果です。なお、その他費用は、このファンドが組入れているマザーファンドが支払った金額のうち、このファンドに対応するものを含みます。

注2. 金額欄は各項目ごとに円未満は四捨五入してあります。

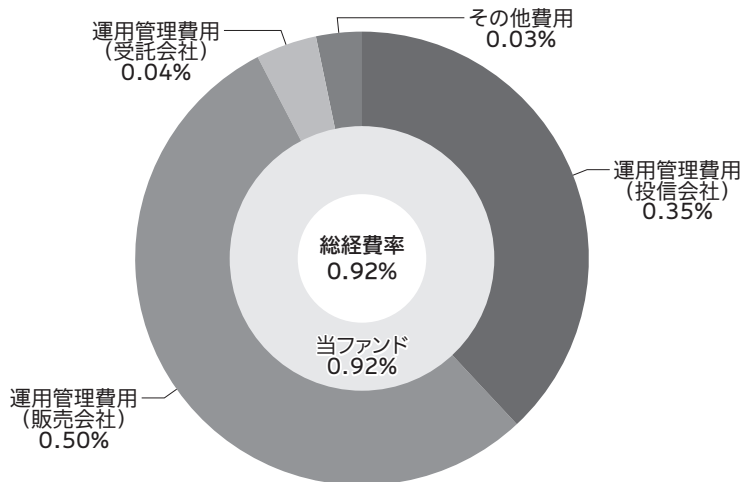
注3. 比率欄は「1万口当たりのそれぞれの費用金額」を期中の平均基準価額で除して100を乗じたものです。

1万口当たりの費用明細

(参考情報)

○総経費率

期中の運用・管理にかかった費用の総額（原則として、募集手数料、売買委託手数料および有価証券取引税を除く。）を期中の平均受益権口数に期中の平均基準価額（1口当たり）を乗じた数で除した**総経費率（年率）は0.92%**です。



1
万
口
当
た
り
の
費
用
明
細

注1. 当ファンドの費用は1万口当たりの費用明細において用いた簡便法により算出したものです。

注2. 各費用は、原則として、募集手数料、売買委託手数料および有価証券取引税を含みません。

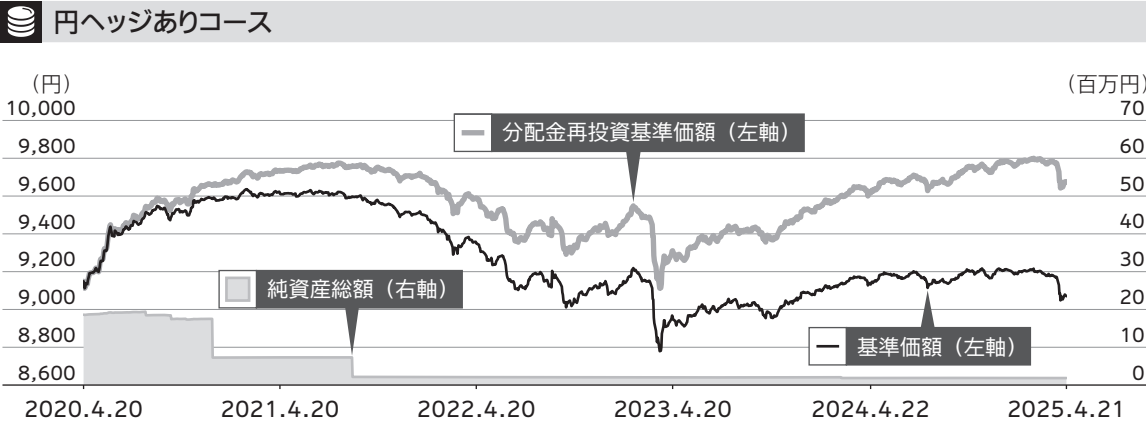
注3. 各比率は、年率換算した値です。

注4. 当ファンドの費用は、マザーファンドが支払った費用を含みます。

注5. 上記の前提条件で算出したものです。このため、これらの値はあくまでも参考であり、実際に発生した費用の比率とは異なります。

● 最近5年間の基準価額等の推移

2020.4.20～2025.4.21



- 分配金再投資基準価額の推移は、2020年4月20日の基準価額をもとに委託会社にて指数化したものを使用しております。
- 分配金再投資基準価額は、収益分配金（税引前）を分配時に再投資したものとみなして計算したもので、ファンド運用の実質的なパフォーマンスを示すものです。
- 分配金を再投資するかどうかについてはお客さまがご利用のコースにより異なります。また、ファンドの購入金額により課税条件も異なります。従って、お客さまの損益の状況を示すものではありません。
- 当ファンドは、マザーファンドへの投資を通じて、各国政府・企業等が発行する外貨建て（米ドル建て、ユーロ建て、英ポンド建て、スイスフラン建て）の変動金利債券を主要投資対象とするファンドです。そのため、当ファンドのコンセプトに適った指数等が存在しないため、ベンチマークおよび参考指数は記載しておりません。

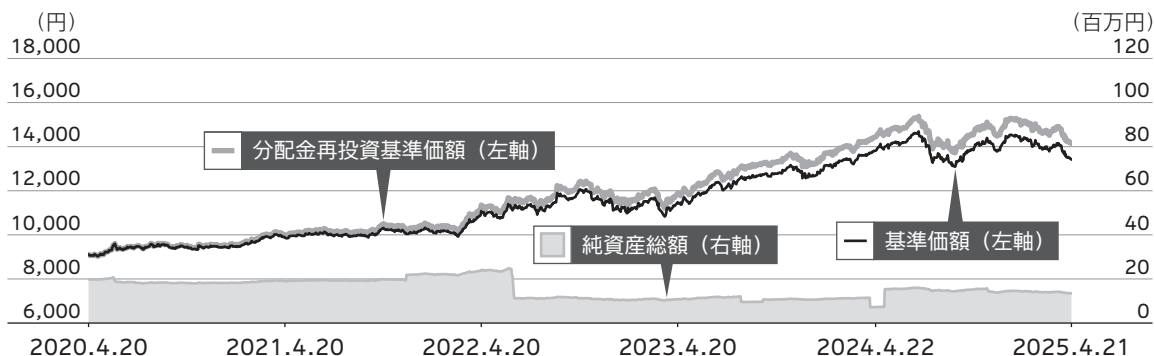
決算日	2020.4.20 決算日	2021.4.20 決算日	2022.4.20 決算日	2023.4.20 決算日	2024.4.22 決算日	2025.4.21 決算日
基準価額 (円)	9,149	9,614	9,351	8,960	9,132	9,070
期中分配金合計（税引前） (円)	—	120	120	120	120	120
分配金再投資 基準価額騰落率 (%)	—	6.4	△ 1.5	△ 2.9	3.3	0.6
純資産総額 (百万円)	18	7	2	2	1	1

最近5年間の基準価額等の推移

2020.4.20～2025.4.21



円ヘッジなしコース



- 分配金再投資基準価額の推移は、2020年4月20日の基準価額をもとに委託会社にて指数化したものを使用しております。
- 分配金再投資基準価額は、収益分配金（税引前）を分配時に再投資したものとみなして計算したもので、ファンド運用の実質的なパフォーマンスを示すものです。
- 分配金を再投資するかどうかについてはお客さまがご利用のコースにより異なります。また、ファンドの購入金額により課税条件も異なります。従って、お客さまの損益の状況を示すものではありません。
- 当ファンドは、マザーファンドへの投資を通じて、各国政府・企業等が発行する外貨建て（米ドル建て、ユーロ建て、英ポンド建て、スイスフラン建て）の変動金利債券を主要投資対象とするファンドです。そのため、当ファンドのコンセプトに適った指数等が存在しないため、ベンチマークおよび参考指数は記載しておりません。

決算日	2020.4.20 決算日	2021.4.20 決算日	2022.4.20 決算日	2023.4.20 決算日	2024.4.22 決算日	2025.4.21 決算日
基準価額 (円)	9,110	9,874	11,081	11,483	13,816	13,412
期中分配金合計（税引前）(円)	—	120	120	120	120	120
分配金再投資 基準価額騰落率 (%)	—	9.8	13.6	4.7	21.5	△ 2.1
純資産総額 (百万円)	19	19	24	10	7	13

最近5年間の基準価額等の推移

● 投資環境

当期の米国債券利回りは上昇（価格は下落）しました。

期初から2024年11月半ばにかけては、米国大統領選挙でのトランプ氏の再選による米国景気の押し上げ期待やインフレ再燃懸念から、年末のFOMC（米連邦公開市場委員会）以降の利下げ織り込みが緩やかになり、利回りは上昇しました。12月頭にかけては、トランプ新政権において、財政規律を重視するとみられるベッセント氏が財務長官に指名されたことにより財政悪化懸念が一服し、利回りは低下（価格は上昇）しました。しかし、同月のFOMCで2025年の利下げ幅が縮小され、政策金利見通しが引き上げられたことを背景に、利下げペースの減速観測が高まり、2025年1月半ばにかけて利回りは再び上昇しました。3月頭にかけては、米国の経済指標が市場予想を下振れたことや関税政策を背景に、米国景気の減速懸念が高まり、利回りは低下しました。その後、関税政策による米国のスタグフレーション（不況下で物価上昇が続く状況）懸念の高まりなどが利回りの上昇材料となった一方で、相対的に安全な資産とされる債券が買われ、4月頭にかけて利回りは低下しました。期末にかけては、世界経済の不透明感などから持ち高調整の売りが優勢となり、利回りは上昇しました。

為替市場では、米ドル、ユーロ、英ポンドは対円で下落しました。

● 当該投資信託のポートフォリオ

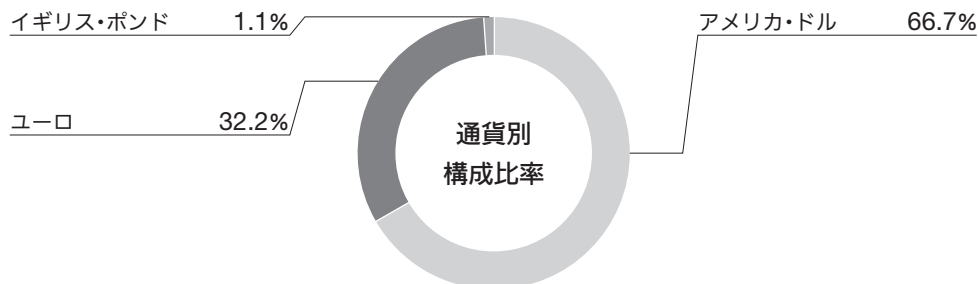


円ヘッジありコース／円ヘッジなしコース

期を通して、グローバル変動金利債券マザーファンドの組入比率を高位に維持しました。また、円ヘッジありコースでは、対円で為替ヘッジを行っております。

グローバル変動金利債券マザーファンド

先進国の優良企業が発行する変動金利債券を中心に、一部固定金利債券の組入れによるポートフォリオを維持しました。投資対象とする債券は、取得時において発行体格付が投資適格の債券で、通貨は米ドル建て、ユーロ建て、英ポンド建てのものとし、発行体の分散を図りました。ファンドの資金流入に対しては、その時点で投資魅力度の高い銘柄の組入れを図り、債券の組入比率を高位に維持しました。ポートフォリオのデュレーションは1.5年未満とし、金利変動リスクを抑制しました。



注1．比率は、第129期末における組入債券評価額に対する割合。

注2．端数処理の関係上、構成比合計が100%とならない場合があります。

● 当該投資信託のベンチマークとの差異

円ヘッジありコース／円ヘッジなしコース

各ファンドは、マザーファンドへの投資を通じて、各国政府・企業等が発行する外貨建て（米ドル建て、ユーロ建て、英ポンド建て、スイスフラン建て）の変動金利債券を主要投資対象とするファンドです。そのため、当ファンドのコンセプトに適った指数等が存在しないため、ベンチマークおよび参考指数は記載しておりません。

● 分配金

決算期毎にインカム収入[※]を中心に分配を行うことを目指すファンドです。

※ インカム収入とは、債券の利子収入等をいいます。

- ・ ファンドに蓄積された過去の運用成果（分配原資）を加味する場合があります。
- ・ 投資対象資産や為替の値動き等により基準価額が下落した場合でも、原則として、インカム収入相当については、分配を行います。



円ヘッジありコース

収益分配金については、基準価額の水準等を勘案し、次表の通りと致しました。なお、収益分配に充てなかった収益は、信託財産に留保し、運用の基本方針に基づいて引き続き元本と同一の運用を行います。

分配原資の内訳

（単位：円、1万口当たり・税引前）

項目	第124期 2024.10.22 } 2024.11.20	第125期 2024.11.21 } 2024.12.20	第126期 2024.12.21 } 2025.1.20	第127期 2025.1.21 } 2025.2.20	第128期 2025.2.21 } 2025.3.21	第129期 2025.3.22 } 2025.4.21
当期分配金	10	10	10	10	10	10
（対基準価額比率）	0.109%	0.108%	0.109%	0.109%	0.109%	0.110%
当期の収益	10	10	10	10	10	10
当期の収益以外	—	—	—	—	—	—
翌期繰越分配対象額	1,194	1,219	1,242	1,263	1,281	1,303

注1. 「当期の収益」は「経費控除後の配当等収益」および「経費控除後の有価証券売買等損益」から分配に充当した金額です。また、「当期の収益以外」は「収益調整金」および「分配準備積立金」から分配に充当した金額です。

注2. 円未満は切り捨てており、当期の収益と当期の収益以外の合計が当期分配金（税引前）に合致しない場合があります。

注3. 当期分配金の対基準価額比率は当期分配金（税引前）の期末基準価額（分配金込み）に対する比率で、ファンドの収益率とは異なります。



円ヘッジなしコース

収益分配金については、基準価額の水準等を勘案し、次表の通りと致しました。なお、収益分配に充てなかった収益は、信託財産に留保し、運用の基本方針に基づいて引き続き元本と同一の運用を行います。

分配原資の内訳

(単位：円、1万口当たり・税引前)

項目	第124期 2024.10.22 } 2024.11.20	第125期 2024.11.21 } 2024.12.20	第126期 2024.12.21 } 2025.1.20	第127期 2025.1.21 } 2025.2.20	第128期 2025.2.21 } 2025.3.21	第129期 2025.3.22 } 2025.4.21
当期分配金	10	10	10	10	10	10
(対基準価額比率)	0.070%	0.069%	0.070%	0.071%	0.071%	0.075%
当期の収益	10	10	10	10	10	10
当期の収益以外	—	—	—	—	—	—
翌期繰越分配対象額	5,345	5,393	5,434	5,471	5,506	5,545

注1. 「当期の収益」は「経費控除後の配当等収益」および「経費控除後の有価証券売買等損益」から分配に充当した金額です。また、「当期の収益以外」は「収益調整金」および「分配準備積立金」から分配に充当した金額です。

注2. 円未満は切り捨てており、当期の収益と当期の収益以外の合計が当期分配金（税引前）に合致しない場合があります。

注3. 当期分配金の対基準価額比率は当期分配金（税引前）の期末基準価額（分配金込み）に対する比率で、ファンドの収益率とは異なります。

● 今後の運用方針

円ヘッジありコース

引き続き、グローバル変動金利債券マザーファンドを主要投資対象とし、信託財産の成長を目指します。なお、実質組入外貨建資産については、原則として対円で為替ヘッジを行います。

円ヘッジなしコース

引き続き、グローバル変動金利債券マザーファンドを主要投資対象とし、信託財産の成長を目指します。なお、実質組入外貨建資産については、原則として対円で為替ヘッジを行いません。

グローバル変動金利債券マザーファンド

引き続き、綿密なクレジット分析による選別的な投資により、先進国の優良企業が発行する変動金利債券を中心に、一部固定金利債券の組入れによるポートフォリオを維持していきます。



● お知らせ

円ヘッジありコース／円ヘッジなしコース

投資信託及び投資法人に関する法律第14条の改正に伴い、投資信託約款の「運用報告書に記載すべき事項」を「運用状況に係る情報」に変更するなどの必要があるため、投資信託約款に所要の変更を致しました（2025年4月1日）。

2023年11月に「投資信託及び投資法人に関する法律」の一部改正が行われ、交付運用報告書については書面交付を原則としていた規定が変更されました。本件により、デジタル化の推進を通じて顧客の利便性向上を図るとともに、ペーパーレス化による地球環境の保全など、サステナビリティへの貢献に繋がるものと捉えております。今後も顧客本位の業務運営を確保しつつ、電磁的方法での情報提供を進めてまいります。

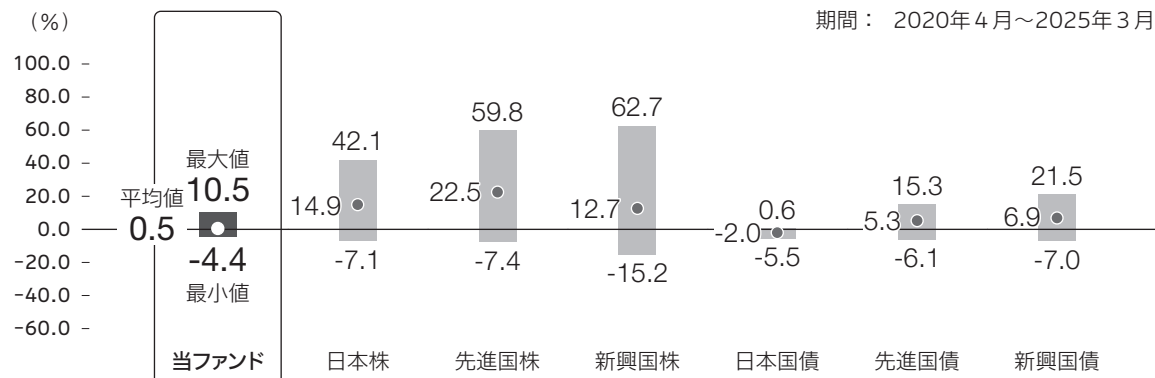
● 当該投資信託の概要

商品分類	追加型投信／海外／債券
信託期間	2014年7月18日から2029年4月19日まで
運用方針	信託財産の成長を図ることを目的とします。
主要投資対象	<p> グローバル変動金利債券ファンド（毎月分配型） 円ヘッジありコース／円ヘッジなしコース グローバル変動金利債券マザーファンド受益証券</p> <p> グローバル変動金利債券マザーファンド 各国政府・企業等が発行する外貨建ての変動金利債券等</p>
運用方法	<p>① 主として各国政府・企業等が発行する外貨建て（米ドル建て、ユーロ建て、英ポンド建て、スイスフラン建て）の変動金利債券等に分散投資を行います。マザーファンドにおける、債券の運用指図に関する権限を、ユニオン バンケール プリヴェ ユービーピー エスエーに委託します。</p> <p>② 「円ヘッジありコース」と「円ヘッジなしコース」があります。</p>
分配方針	<p>毎決算時に、原則として以下の方針に基づき分配を行います。</p> <p>① 分配対象額の範囲は、経費控除後の繰越分を含めた利子、配当収入と売買益（評価損益を含みます。）等の全額とします。</p> <p>② 収益分配金額は、委託会社が基準価額水準等を勘案して決定します。ただし、必ず分配を行うものではありません。</p>

● 代表的な資産クラスとの騰落率の比較



円ヘッジありコース



* 上記期間の各月末における直近1年間の騰落率の平均・最大・最小を、当ファンドおよび他の代表的な資産クラスについて表示したものです。

* 各資産クラスの指数

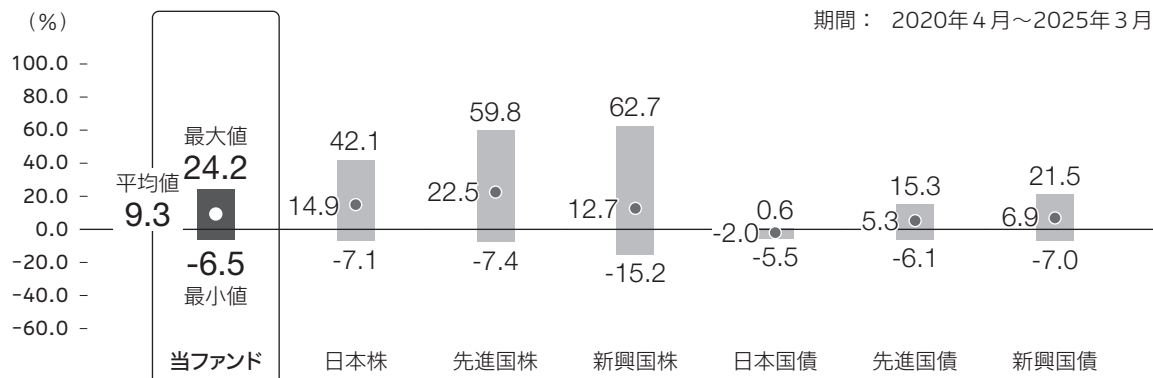
日本株	東証株価指数（TOPIX）（配当込み）
先進国株	MSCIコクサイ・インデックス（配当込み、円ベース）
新興国株	MSCIエマージング・マーケット・インデックス（配当込み、円換算ベース）
日本国債	NOMURA-BPI国債
先進国債	FTSE世界国債インデックス（除く日本、ヘッジなし・円ベース）
新興国債	JPモルガンGBI-EMグローバル・ディバースファイド（円ベース）

※ 海外の指数は、為替ヘッジなしによる投資を想定して、円換算しています。

- 当ファンドについては、分配金（税引前）再投資基準価額の騰落率です。
- 全ての資産クラスが当ファンドの投資対象とは限りません。
- 上記の騰落率は直近月末から60ヶ月遡った算出結果であり、決算日に対応した数値とは異なります。

指数に関する詳細は23ページをご参照ください。

円ヘッジなしコース



* 上記期間の各月末における直近1年間の騰落率の平均・最大・最小を、当ファンドおよび他の代表的な資産クラスについて表示したものです。

* 各資産クラスの指数

日本株	東証株価指数（TOPIX）（配当込み）
先進国株	MSCIコクサイ・インデックス（配当込み、円ベース）
新興国株	MSCIエマージング・マーケット・インデックス（配当込み、円換算ベース）
日本国債	NOMURA-BPI国債
先進国債	FTSE世界国債インデックス（除く日本、ヘッジなし・円ベース）
新興国債	JPモルガンGBI-EMグローバル・ディバースファイド（円ベース）

※ 海外の指数は、為替ヘッジなしによる投資を想定して、円換算しています。

- 当ファンドについては、分配金（税引前）再投資基準価額の騰落率です。
- 全ての資産クラスが当ファンドの投資対象とは限りません。
- 上記の騰落率は直近月末から60ヶ月遡った算出結果であり、決算日に対応した数値とは異なります。

指数に関する詳細は23ページをご参照ください。

当該投資信託のデータ



円ヘッジありコース

● 当該投資信託の組入資産の内容

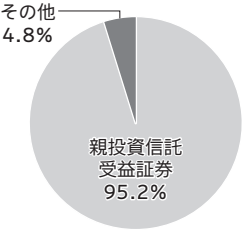
※ 組入銘柄に関する詳細な情報等については、運用報告書（全体版）に記載されています。

組入ファンド

	第129期末 2025.4.21
グローバル変動金利債券マザーファンド	95.2%

注. 比率は第129期末における純資産総額に対する評価額の割合です。

資産別配分



国別配分



通貨別配分



注. 比率は第129期末における純資産総額に対する評価額の割合です。

● 純資産等

項目	第124期末 2024.11.20	第125期末 2024.12.20	第126期末 2025.1.20	第127期末 2025.2.20	第128期末 2025.3.21	第129期末 2025.4.21
純資産総額	1,873,512円	1,876,922円	1,872,237円	1,875,413円	1,870,344円	1,848,477円
受益権総口数	2,038,001口	2,038,003口	2,038,005口	2,038,007口	2,038,009口	2,038,011口
1万口当たり 基準価額	9,193円	9,210円	9,187円	9,202円	9,177円	9,070円

※ 当作成期間（第124期～第129期）中における追加設定元本額は12円、同解約元本額は0円です。

当該投資信託の組入資産の内容／純資産等

円ヘッジなしコース

● 当該投資信託の組入資産の内容

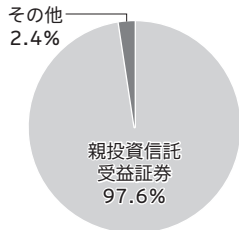
※ 組入銘柄に関する詳細な情報等については、運用報告書（全体版）に記載されています。

組入ファンド

	第129期末 2025.4.21
グローバル変動金利債券マザーファンド	97.6%

注. 比率は第129期末における純資産総額に対する評価額の割合です。

資産別配分



国別配分



通貨別配分



注. 比率は第129期末における純資産総額に対する評価額の割合です。

● 純資産等

項目	第124期末 2024.11.20	第125期末 2024.12.20	第126期末 2025.1.20	第127期末 2025.2.20	第128期末 2025.3.21	第129期末 2025.4.21
純資産総額	14,301,988円	14,542,068円	14,375,423円	14,085,241円	14,058,322円	13,474,208円
受益権総口数	10,043,808口	10,044,140口	10,044,703口	10,045,274口	10,045,858口	10,046,444口
1万口当たり 基準価額	14,240円	14,478円	14,311円	14,022円	13,994円	13,412円

※ 当作成期間（第124期～第129期）中における追加設定元本額は3,466円、同解約元本額は912,078円です。

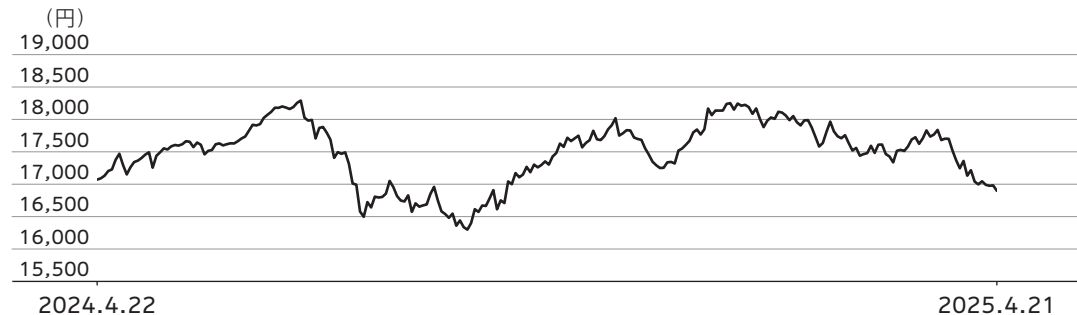
● 組入上位ファンドの概要

※ 組入ファンドの計算期間の詳細な運用経過等に関する詳細な情報については、運用報告書（全体版）に記載されています。



グローバル変動金利債券マザーファンド

基準価額の推移



1万口当たりの費用明細

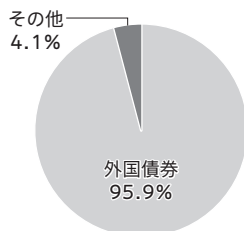
項目	2024.4.23～2025.4.21	
	金額	比率
その他費用	4円	0.020%
(保管費用)	(4)	(0.020)
(その他)	(0)	(0.000)
合計	4	0.020

期中の平均基準価額は17,504円です。

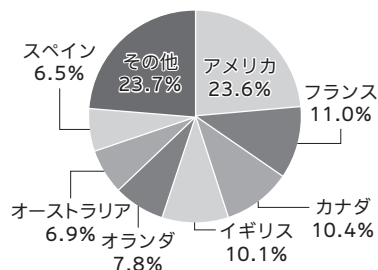
組入上位10銘柄

銘柄名	業種/種別等	通貨	国(地域)	比率
1 GS FRN 280123	社債券	ユーロ	アメリカ	3.6%
2 NOMURA FRN 270702	社債券	アメリカ・ドル	日本	3.1%
3 WSTP FRN 290416	社債券	アメリカ・ドル	オーストラリア	3.1%
4 BANK OF AM FRN 270204	社債券	アメリカ・ドル	アメリカ	3.1%
5 CM FRN 270129	社債券	ユーロ	カナダ	2.7%
6 AXP FRN 270216	社債券	アメリカ・ドル	アメリカ	2.6%
7 WFC FRN 270422	社債券	アメリカ・ドル	アメリカ	2.6%
8 JPM CHASE FRN 270224	社債券	アメリカ・ドル	アメリカ	2.4%
9 CITIGROUP FRN 270224	社債券	アメリカ・ドル	アメリカ	2.2%
10 ACAFP FRN 280923	社債券	ユーロ	フランス	1.9%
組入銘柄数		87銘柄		

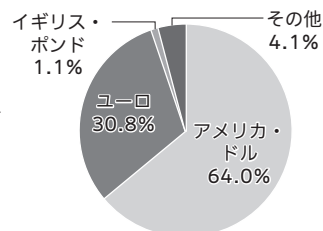
資産別配分



国別配分



通貨別配分



注1. 基準価額の推移、1万口当たりの費用明細は組入ファンドの直近の計算期間のものです。

注2. 1万口当たりの費用明細は各項目ごとに円未満は四捨五入してあります。なお、費用項目については前記（1万口当たりの費用明細の項目の概要）をご参照ください。

注3. 組入上位10銘柄、資産別・国別・通貨別配分のデータは組入ファンドの直近の決算日（2025年4月21日）現在のものです。

注4. 比率は純資産総額に対する評価額の割合です。

● 指数に関して

「代表的な資産クラスとの騰落率の比較」に用いた指数について

■ 東証株価指数（TOPIX）（配当込み）

日本の株式市場を広範に網羅するとともに、投資対象としての機能性を有するマーケット・ベンチマークで、配当を考慮したものです。なお、TOPIXに関する著作権、知的財産権その他一切の権利は株式会社 J P X 総研又は株式会社 J P X 総研の関連会社に帰属します。

■ MSCIコクサイ・インデックス（配当込み、円ベース）

MSCI Inc.が開発した、日本を除く世界の先進国の株式を対象として算出した指数で、配当を考慮したものです。なお、MSCI Indexに関する著作権、知的財産権その他一切の権利は、MSCI Inc.に帰属します。

■ MSCIエマージング・マーケット・インデックス（配当込み、円換算ベース）

MSCI Inc.が開発した、世界の新興国の株式を対象として算出した指数で、配当を考慮したものです。MSCIエマージング・マーケット・インデックス（配当込み、米ドルベース）をもとに委託会社が独自に円換算しています。なお、MSCI Indexに関する著作権、知的財産権その他一切の権利は、MSCI Inc.に帰属します。

■ NOMURA-BPI国債

野村フィデューシャリー・リサーチ & コンサルティング株式会社が発表している日本の国債市場の動向を的確に表すために開発された投資収益指数です。なお、NOMURA-BPI国債に関する著作権、商標権、知的財産権その他一切の権利は、野村フィデューシャリー・リサーチ & コンサルティング株式会社に帰属します。

■ FTSE世界国債インデックス（除く日本、ヘッジなし・円ベース）

FTSE Fixed Income LLCにより運営され、日本を除く世界主要国の国債の総合収益率を各市場の時価総額で加重平均した指数です。なお、FTSE世界国債インデックスに関する著作権等の知的財産その他一切の権利は、FTSE Fixed Income LLCに帰属します。

■ JPモルガンGBI-EMグローバル・ディバーシファイド（円ベース）

J.P. Morgan Securities LLCが算出、公表している、新興国が発行する現地通貨建て国債を対象にした指数です。なお、JPモルガンGBI-EMグローバル・ディバーシファイドに関する著作権、知的財産権その他一切の権利は、J.P. Morgan Securities LLCに帰属します。

ホームページにて当ファンドの詳細をご案内しております。

グローバル変動金利債券ファンド（毎月分配型） コース

検索

それぞれのコースをご入力下さい。

円ヘッジあり

<https://www.sompo-am.co.jp/fund/0963/price.html>



円ヘッジなし

<https://www.sompo-am.co.jp/fund/0964/price.html>



各書類の最新版をご確認いただけます。

交

交付目論見書

当ファンド購入に際して投資判断に必要な重要事項をご説明しております。

運交

交付運用報告書

当ファンドの運用状況について重要な事項をご説明しております。

休

海外休業日
（申込不可日）

購入・換金の申込不可日をご案内しております。

請

請求目論見書

交付目論見書より詳細な当ファンドの情報をご説明しております。

運全

運用報告書（全体版）

交付運用報告書より詳細な運用状況をご説明しております。

i

分配金のお知らせ

決算期の分配金の推移についてお知らせいたします。

月

最新月次レポート

当ファンドの運用状況を月次でご説明しております。

本報告書作成時点のものを掲載しております。