

## りそなアジア・ハイ・イールド債券ファンド

【投信協会商品分類】 追加型投信/海外/債券

【設定日】 米ドルコース:2014年5月23日 米ドルコース以外の各コース:2011年9月30日

【決算日】 原則、毎月10日

### 決算速報

平素は「りそなアジア・ハイ・イールド債券ファンド」に格別のご高配を賜り、厚く御礼申し上げます。

アジア通貨コース、高金利通貨コース、ブラジルリアルコース、日本円コースは2019年11月11日、第97期決算を迎えました。

米ドルコースは2019年11月11日、第65期決算を迎えました。

今期の分配金は基準価額水準、市場動向等を総合的に勘案し、以下のとおり決定致しましたので、ご報告申し上げます。

今後とも信託財産の成長を目指して運用を行って参りますので、引き続きご愛顧賜りますようお願い申し上げます。

### 当期決算概要

	当期末基準価額 (1万口当たり、分配金落ち後)	当期分配金 (1万口当たり、税引前)	前期分配金 (1万口当たり、税引前)	設定来分配金累計 (1万口当たり、税引前)
アジア通貨コース	5,499円	40円	40円	14,870円
高金利通貨コース	3,136円	40円	50円	15,320円
ブラジルリアルコース	3,007円	30円	40円	14,235円
米ドルコース	9,389円	40円	40円	3,190円
日本円コース	7,129円	30円	30円	6,850円

※ 収益分配金額は委託会社が決定します。今後の市場環境や運用状況によっては、分配金額の変更あるいは分配金が支払われない場合もあります。

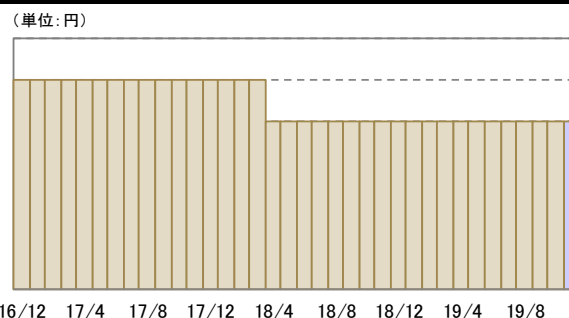
### <アジア通貨コース>

#### 基準価額の推移

2011/09/30~2019/11/11



#### 分配実績(直近3年分/1万口当たり、税引前)



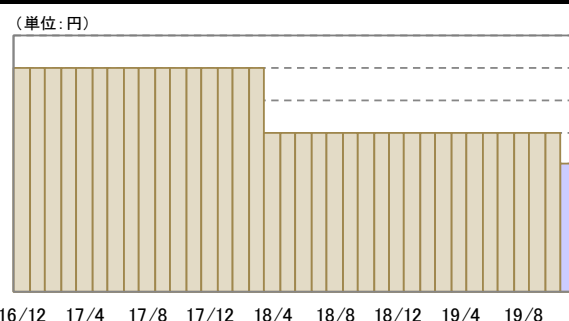
### <高金利通貨コース>

#### 基準価額の推移

2011/09/30~2019/11/11



#### 分配実績(直近3年分/1万口当たり、税引前)



※基準価額(税引前分配金再投資)は、分配実績があった場合に、税引前の分配金を決算日の基準価額で再投資したものと計算しております(以下同じ)。

※基準価額及び基準価額(税引前分配金再投資)の計算において信託報酬(後掲「ファンドの費用」参照)は控除されております(以下同じ)。

※当ファンドは、ベンチマークを設定していません。

※分配実績がない場合、あるいは設定来累計の分配金額が少額の場合、基準価額及び基準価額(税引前分配金再投資)のグラフが重なって表示される場合があります。

※2013年7月8日より投資信託証券「ライオン アジア・ハイ・イールド・ボンド・ファンド」を主要投資対象に追加しております。

上記の運用実績に関する数値、グラフ等は、すべて過去のものであり、将来の運用成果を保証するものではありません。

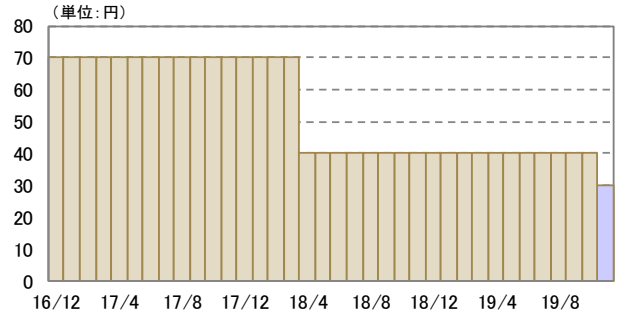
## りそなアジア・ハイ・イールド債券ファンド

### <ブラジルリアルコース>

#### 基準価額の推移 2011/09/30~2019/11/11

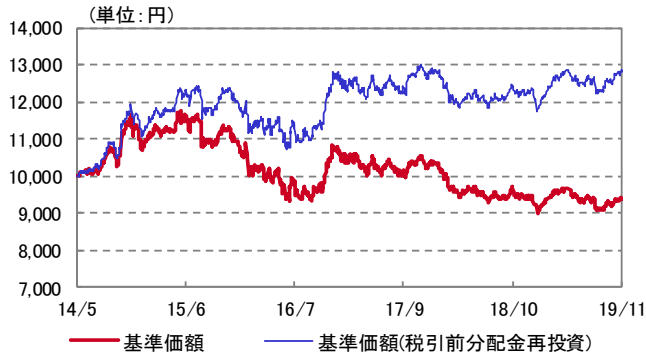


#### 分配実績(直近3年分/ 1万口当たり、税引前)

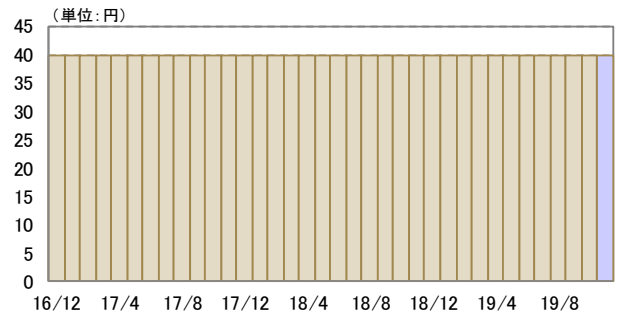


### <米ドルコース>

#### 基準価額の推移 2014/05/23~2019/11/11

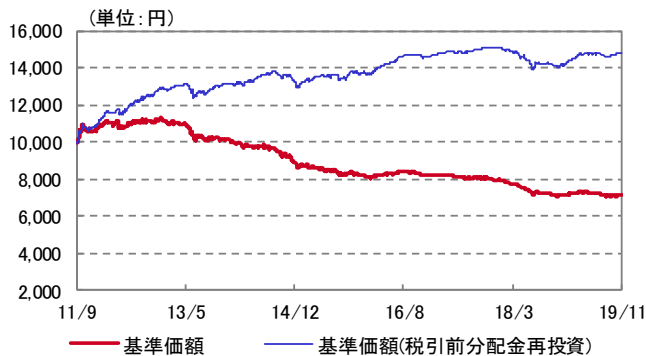


#### 分配実績(直近3年分/ 1万口当たり、税引前)

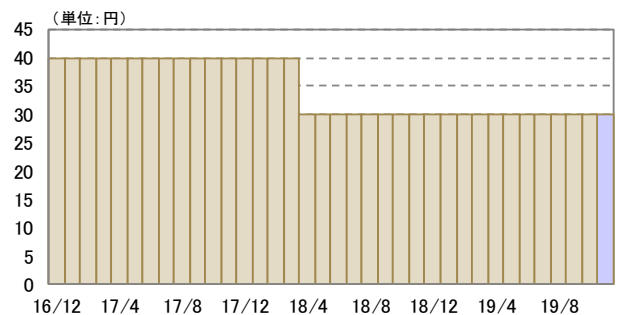


### <日本円コース>

#### 基準価額の推移 2011/09/30~2019/11/11



#### 分配実績(直近3年分/ 1万口当たり、税引前)



※ 基準価額(税引前分配金再投資)は、分配実績があった場合に、税引前の分配金を決算日の基準価額で再投資したもとして計算しております(以下同じ)。  
 ※ 基準価額及び基準価額(税引前分配金再投資)の計算において信託報酬(後掲「ファンドの費用」参照)は控除されております(以下同じ)。  
 ※ 当ファンドは、ベンチマークを設定していません。  
 ※ 分配実績がない場合、あるいは設定来累計の分配金額が少額の場合、基準価額及び基準価額(税引前分配金再投資)のグラフが重なって表示される場合があります。  
 ※ 2013年7月8日より投資信託証券「ライオン アジア・ハイ・イールド・ボンド・ファンド」を主要投資対象に追加しております。

上記の運用実績に関する数値、グラフ等は、すべて過去のものであり、将来の運用成果を保証するものではありません。

## りそなアジア・ハイ・イールド債券ファンド

### Q1. 分配金の額はどのように決定しているのですか。

A1. 基準価額の緩やかな下落や投資対象通貨の平均金利の低下、運用環境等を総合的に勘案して高金利通貨コースを50円から40円に、ブラジルリアルコースを40円から30円に引き下げることとしました。  
ただし、将来の分配額について予め一定の額をお約束するものではありません。今後の市場環境や運用状況によっては現在の分配金の水準を維持できないことや分配を行わないことがあります。

### Q2. 分配金の水準が高いファンドは運用成果がいいということですか。

A2. 分配金が多いか少ないかだけをもってファンドの運用成果を判断することはできません。

ファンドの運用成果は受け取った分配金の累計額だけでなく、投資した期間におけるファンドの基準価額の騰落額との合計(トータル・リターン)をもって測ることができます。つまり、受け取った分配金の多寡だけではファンドの運用成果を判断することは出来ないと云えます。

各ファンドのトータル・リターンは月次運用レポートまたは弊社ホームページ内ファンド紹介ページ「基準価額・分配金チャート」の「期間別騰落率」よりご確認くださいませ。

### Q3. 分配金を引き下げた分は、どうなるのですか。

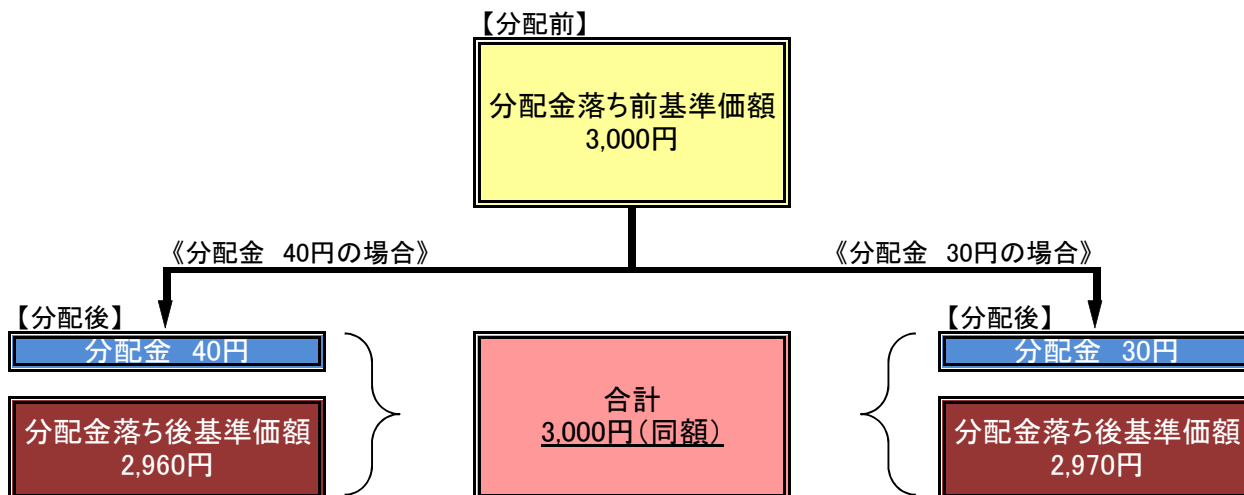
A3. 引き下げた分配金の差額分はファンドの純資産として内部留保されます。

分配金は預貯金の利息とは異なり投資信託の純資産から支払われますので、分配金を引き下げた分はファンド内に留保されます。

分配金の差額がファンド内に内部留保される仕組みを基準価額を使って説明します。分配金が支払われるとその金額相当分基準価額は下がります。分配金と分配金落ち後の基準価額を足したものは分配金の額に関係なく分配落ち前基準価額と概ね同じ水準となります。

下図をご覧ください。たとえば、分配金支払い前の基準価額が3,000円で「40円分配」した場合は分配金支払い後の基準価額は2,960円となります。一方、「30円分配」した場合分配金支払い後の基準価額は2,970円となります。分配金を40円から30円に引き下げてもその差(10円)はファンド内に留保され分配金支払い後基準価額(2,960円 → 2,970円)に反映されることになります。

#### (イメージ図) 分配金と基準価額の関係



※上記は、分配金と基準価額のご理解いただくためのイメージ図であり、基準価額の水準を示唆するものではありません。  
※分配金は1万円当たり税引前の金額で表示しています。課税による影響は考慮しておりません。

## りそなアジア・ハイ・イールド債券ファンド

### Q4. アジア・ハイ・イールド債券指数の値動きと今後の見通しを教えてください。

A4. アジア・ハイ・イールド債券指数はリスク回避姿勢の強まる場面ではやや下落しますが、金融市場の落ち着きとともに堅調な値動きとなる展開を予想しています。

アジア・ハイ・イールド債券指数は、米中貿易戦争や主要国の金融政策の先行きを巡る思惑、香港での大規模デモの状況、イギリスのEU(欧州連合)離脱問題、12月の中国の中央経済工作会議、長期金利の動向などの材料をこなしつつ、堅調な動きを続けると予想しています。

2008年以降の値動きを振り返ると、アジア・ハイ・イールド債券指数は下図のように、2012年にかけてはリーマン・ショックやギリシャ危機を受けVIX指数が35を超えた場合に、2013年以降はバーナンキ・ショックやチャイナ・ショック、VIXショックなどを材料に20を超えた場合に調整する傾向が見られました。

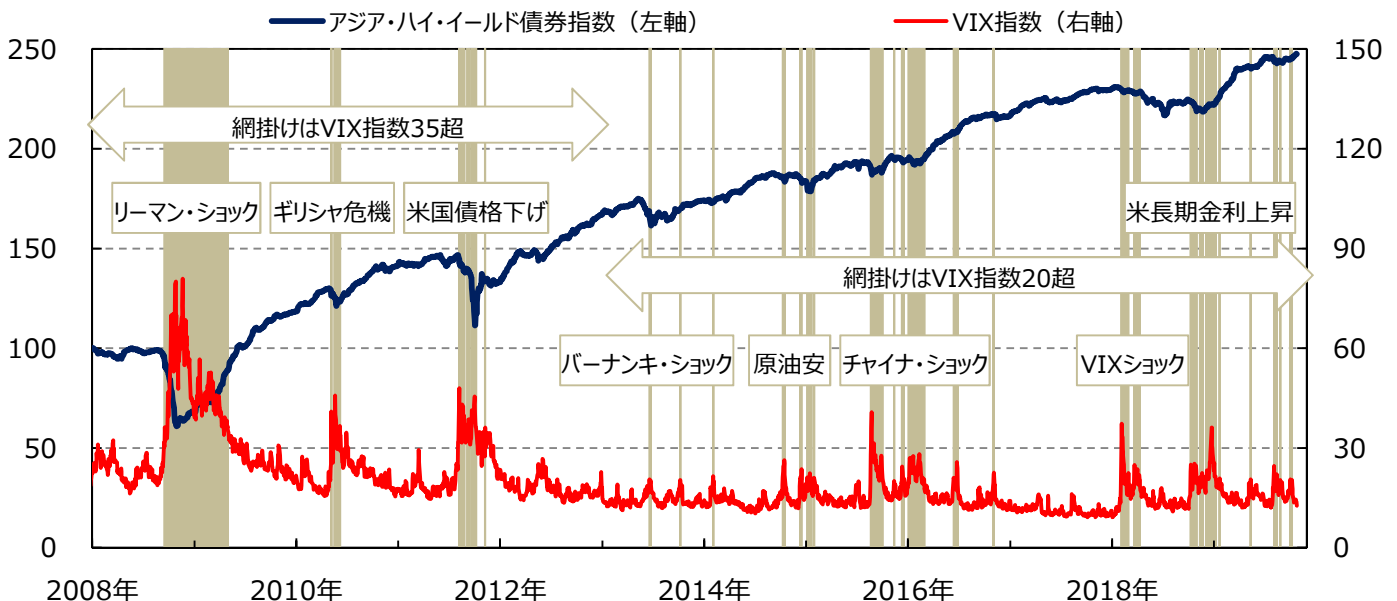
ただその後、各国の政策発動などを背景とした過度のリスク回避姿勢の弱まりにより、金融市場が落ち着きを取り戻す場面では持ち直しの動きを見せ、堅調なアジアの実質GDP(国内総生産)成長率見通しや財政の健全性を好感する形で、これまで着実に高値を切り上げてきています。

この様な中、米中両国は10月10日～11日に開催した通商問題に関する閣僚級協議において中国が米国産農産品の輸入を拡大する一方で米国が制裁関税の引き上げを見送ることで合意しました。過去の経緯を振り返ると依然として楽観視できませんが今後両国は文書への署名を目指します。

また、毛盛勇中国国家統計局報道官は10月18日の7-9月期のGDP統計発表後の記者会見において「外部環境における不透明感の高まりにもかかわらず国内には多くの景気支援要素があり中国経済は10-12月期に安定的な成長率を維持することが可能だ。2020年に予定されている特別地方債の発行も一部前倒しする」と述べています。

金融市場には、米中貿易戦争の行方やイギリスのEU離脱問題、香港での大規模デモの継続など依然として懸念要因が残りますが、アジア・ハイ・イールド債券指数は相対的に健全なアジアのファンダメンタルズ(経済の基礎的条件)を反映する形で堅調な値動きを続けると予想しています。

### アジア・ハイ・イールド債券指数とVIX指数の推移



注) アジア・ハイ・イールド債券指数: JPモルガン・アジア・クレジットインデックス(投資不適格・社債)(米ドル建)。2008年1月2日を100として指数化。同指数はベンチマークではありません。同指数はJPモルガン・セキュリティーズ・インクが公表しているインデックスであり、その著作権および知的財産権は同社に帰属します。  
 注) VIX指数は、CBOE(シカゴ・オプション取引所)のS&P500のオプション取引の値動きから算出される指数で、近い将来暴落が予想される時などに数値が跳ね上がるため、恐怖指数と称されています。  
 期間) 2008年1月2日～2019年10月25日  
 出所) Bloombergより作成

## りそなアジア・ハイ・イールド債券ファンド

**Q5. 米ドルと投資対象通貨の見通しを教えてください。**

A5. 米ドルと投資対象通貨の見通しは以下の通りです。

**<米ドル>**

為替市場では、世界的な株安や米中貿易戦争の激化、イギリスのEU離脱問題などでリスク回避姿勢の強まる場面では逃避先通貨である円への資金シフトの起こりやすい状況が続いていますが、FRB(米連邦準備制度理事会)は7月に予防的な利下げを開始しました。この様な中、米国では市場予想を下回る経済指標の発表が増えてきていますが、GDPの約7割を占める個人消費は堅調で雇用・所得環境も良好な状態が続いており、根強い日米のファンダメンタルズ格差から米ドルの底堅い動き自体に変化はないと予想しています。

**<インド・ルピー>**

インドでは米中貿易戦争による世界経済の低迷の影響により4-6月期の実質GDP成長率が前年同期比+5.0%となるなど回復の鈍化傾向が続いています。この流れを受けてインド財務省は9月に国内企業の法人実効税率をこれまでの30%から25%に引き下げ2019年4月まで遡って適用することを柱とする大型減税策を発表しました。また、RBI(インド準備銀行)も10月の金融政策決定会合で5会合連続の利下げを決定し「成長の勢いが戻るまで政策姿勢は緩和的を続ける」と指摘しており、これらの動きがルピーの価値を高めていくものと期待されます。

**<インドネシア・ルピア>**

ジョコ大統領は8月に施政方針演説を行いMRT(都市高速鉄道)や高速道路などのインフラ整備の強化やカリマンタン島への首都移転、第4次産業革命への対応、工業化の促進、規制・行政改革、人材育成などの必要性を訴えました。一方、BI(インドネシア銀行)は10月に4か月連続の利下げに踏み切り、ペリーBI総裁も終了後の記者会見で「世界経済が減速するなか国内の経済成長を促進するための予防的な措置だ」と指摘しており、これらの流れを反映する形でルピアの評価も高まるものと思われます。

**<オーストラリア・ドル>**

RBA(オーストラリア準備銀行)は他の先進国に先駆けて6月から利下げを開始して政策金利を過去最低水準まで引き下げています。また、ロウRBA総裁も「労働市場などの動向を引き続き監視して経済の持続的成長と完全雇用、長期的なインフレ目標の達成を支えるために必要に応じて金融政策をさらに緩和する」と述べています。為替市場では金利先安感から目はオーストラリア・ドルに下落圧力の掛かりやすい展開が予想されますが、利下げの効果が実態経済や物価動向などに浸透するに連れて底堅さを増すことが想定されます。

**<トルコ・リラ>**

トルコ経済は2018年8月のトルコ・リラの急落を背景とした物価の大幅な上昇などを受けてマイナス成長に陥っていますが、国内需要の減退に伴いインフレ率はピークアウトし経常赤字も解消しています。エルドアン大統領による金融政策への口先介入やシリア情勢など引き続きリスク要因は残りますが、TCMB(トルコ中央銀行)は7月と9月、10月に大幅利下げを決定し持ち直しつつある景気を下支えする姿勢を鮮明にしており、政治経済の安定に伴いトルコ・リラに対する悲観的な見方は後退していくものと予想されます。

**<南アフリカ・ランド>**

南アフリカ・ランドは7月に政府が国営電力会社エスコムに対する追加支援に追い込まれ大手格付機関ムーディーズも南アフリカ国債の格付見通しが悪化するとの見方を示したことを受けて下落していましたが、9月に発表された4-6月期の実質GDP成長率が市場予想を上回ったことなどにより落ち着きを取り戻しています。この様な中、SARB(南アフリカ準備銀行)は9月に開催した金融政策委員会で政策金利の据え置きを決定したものの追加利下げ余地は残しており、景気や財政に対する懸念の後退とともに南アフリカ・ランドへのニーズも戻ると考えられます。

**<ブラジル・レアル>**

BCB(ブラジル中央銀行)はインフレ率の沈静化を受けて7月から利下げを行い追加利下げにも含みを持たせています。国内経済の緩慢な持ち直しやアルゼンチンの混乱などの不透明要因はありますが、1月に発足したボルソナロ政権にとって最大の関門となっていた支給年齢の50代から60代への引き上げを柱とする年金改革法案が10月に成立し、ゲジス経済相も「結果に満足している。我々は次の改革の途上にある」と述べ更なる構造改革への意気込みを示しており、ブラジル・レアルの水準も徐々に回復していくと期待されます。

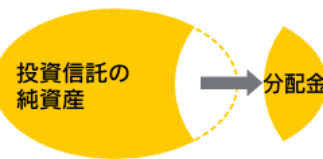
※上記通貨は、2019年9月末における当ファンドの投資対象通貨です。当ファンドの投資対象通貨は市場環境等によって入れ替えがあるため、当ファンドの過去、将来の投資対象通貨が上記通貨で固定されているものではありません。実際の取引通貨は上記以外から選定される場合があります。

## りそなアジア・ハイ・イールド債券ファンド

### 投資信託の収益分配金に関する留意事項

- 分配金は、預貯金の利息とは異なり、投資信託の純資産から支払われますので、分配金が支払われると、その金額相当分、基準価額は下がります。

投資信託で分配金が支払われるイメージ

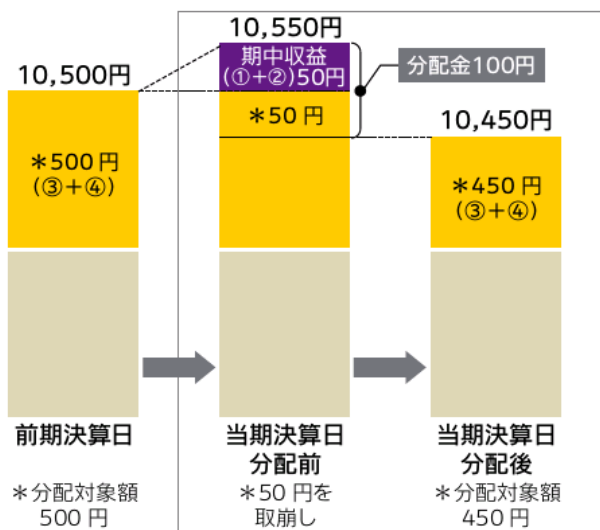


- 分配金は、計算期間中に発生した収益(経費控除後の配当等収益および評価益を含む売買益)を超えて支払われる場合があります。その場合、当期決算日の基準価額は前期決算日と比べて下落することになります。

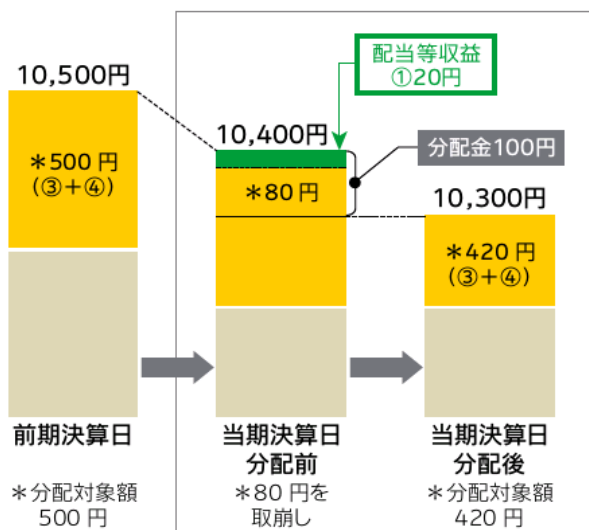
また、分配金の水準は、必ずしも計算期間におけるファンドの収益率を示すものではありません。

### 計算期間中に発生した収益を超えて支払われる場合

前期決算日から基準価額が上昇した場合



前期決算日から基準価額が下落した場合



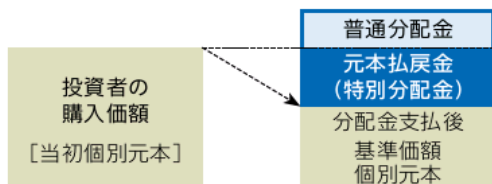
(注) 分配金は、分配方針に基づき、分配対象額から支払われます。分配対象額は、以下①～④です。

①経費控除後の配当等収益、②経費控除後の評価益を含む売買益、③分配準備積立金、④収益調整金

※上記はイメージです。実際の分配金額や基準価額を示唆するものではありませんのでご注意ください。

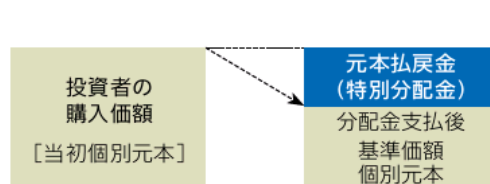
- 投資者のファンドの購入価額によっては、分配金の一部または全部が、実質的には元本の一部払戻しに相当する場合があります。ファンド購入後の運用状況により、分配金額より基準価額の値上がり小さかった場合も同様です。

分配金の一部が元本の一部払戻しに相当する場合



※元本払戻金(特別分配金)は実質的に元本の一部払戻しとみなされ、その金額だけ個別元本が減少します。また、元本払戻金(特別分配金)部分は非課税扱いとなります。

分配金の全部が元本の一部払戻しに相当する場合



**普通分配金** 個別元本(投資者のファンドの購入価額)を上回る部分からの分配金です。

**元本払戻金(特別分配金)** 個別元本を下回る部分からの分配金です。分配後の投資者の個別元本は、元本払戻金(特別分配金)の額だけ減少します。

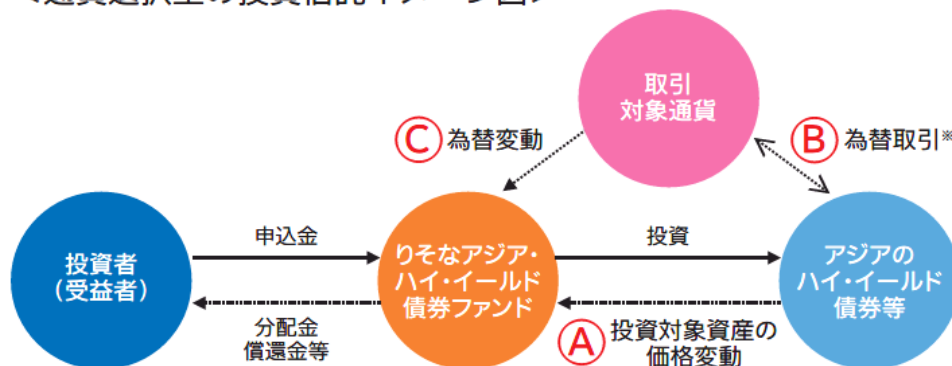
(注) 普通分配金に対する課税については、後掲の「●税金」をご参照ください。

## りそなアジア・ハイ・イールド債券ファンド

### 通貨選択型ファンドの収益のイメージ

- 通貨選択型の投資信託は、株式や債券などといった投資対象資産に加えて、為替取引の対象となる円以外の通貨も選択することができるよう設計された投資信託です。

<通貨選択型の投資信託イメージ図>



※ 取引対象通貨が円以外の場合には、当該取引対象通貨の対円で為替リスクが発生することに留意が必要です。

- 通貨選択型の投資信託の収益源としては、以下の3つの要素が挙げられます。これらの収益源に相応してリスクが内在していることに注意が必要です。

		(A)	(B)	(C)
収益の源泉	=	アジアのハイ・イールド債券等の利子収入、値上がり/値下がり	+ 為替取引によるプレミアム/コスト <米ドルコースを除く>	+ 為替差益/差損 <日本円コースを除く>
収益を得られるケース	インカム	・ 利子収入の受取り	・ プレミアム(金利差相当分の収益)の発生 [取引対象通貨の短期金利 > 米ドル等の短期金利]	
	キャピタル	債券価格の上昇 ・ 金利の低下		為替差益の発生 ・ 円に対して取引対象通貨高
損失やコストが発生するケース		債券価格の下落 ・ 金利の上昇 ・ 発行体の信用状況の悪化	・ コスト(金利差相当分の費用)の発生 [取引対象通貨の短期金利 < 米ドル等の短期金利]	為替差損の発生 ・ 円に対して取引対象通貨安

※ 日本円コース：(B)「為替取引によるプレミアム/コスト」を、日本円コースでは、「為替ヘッジ(米ドル等売り/円買い)によるプレミアム/コスト」といいます。

(C)為替ヘッジにより為替変動リスクの低減を図りますが、為替変動リスクを完全に排除できるものではありません。

※ 米ドルコース：(C)原則として対円で為替ヘッジを行いませんので、米ドル等の対円で為替変動の影響を受けます。

## りそなアジア・ハイ・イールド債券ファンド

### Ⅰ ファンドの特色

- 日本を除くアジア（オセアニアを含む）のハイ・イールド債券（米ドル建て等）を実質的な主要投資対象とし、インカムゲインの確保と信託財産の成長を目指します。
  - ファンド・オブ・ファンズ方式で運用します。
  - 各ファンドは、「日興 アジア・ハイ・イールド・ボンド・ファンド」、「ライオン アジア・ハイ・イールド・ボンド・ファンド」および「マネーパールマザーファンド」を主要投資対象とします。
  - 原則として、「日興 アジア・ハイ・イールド・ボンド・ファンド」および「ライオン アジア・ハイ・イールド・ボンド・ファンド」への投資比率を高位に保ちます。
  - 「日興 アジア・ハイ・イールド・ボンド・ファンド」および「ライオン アジア・ハイ・イールド・ボンド・ファンド」への投資にあたっては、資金動向、市況動向、流動性、取引コスト等を勘案して、定性的・定量的な判断に基づき、配分を決定します。
  - 「日興 アジア・ハイ・イールド・ボンド・ファンド」は日興アセットマネジメント アジア リミテッドが、「ライオン アジア・ハイ・イールド・ボンド・ファンド」はライオングローバルインベスターズがそれぞれ運用を行います。
- 為替取引の異なる5コース（アジア通貨コース、高金利通貨コース、ブラジルレアルコース、米ドルコース、日本円コース）があります。
  - 各ファンド（米ドルコースを除きます。）が主要投資対象とする外国投資信託では、それぞれ異なる為替取引（原則として、米ドル等売り／対象通貨買い）を行います。

アジア通貨コース	アジア通貨（インド・ルピー、インドネシア・ルピア、オーストラリア・ドルに原則均等配分）で為替取引を行います。 投資候補通貨：インド・ルピー、インドネシア・ルピア、フィリピン・ペソ、韓国・ウォン、マレーシア・リンギ、オーストラリア・ドル
高金利通貨コース	高金利通貨（ブラジル・レアル、トルコ・リラ、南アフリカ・ランドに原則均等配分）で為替取引を行います。 投資候補通貨：ブラジル・レアル、メキシコ・ペソ、トルコ・リラ、ハンガリー・フォリント、ポーランド・ズロチ、カナダ・ドル、オーストラリア・ドル、南アフリカ・ランド
ブラジルレアルコース	ブラジル・レアルで為替取引を行います。
米ドルコース	原則として対円での為替ヘッジを行いません。
日本円コース	原則として対円での為替ヘッジを行います。

※ アジア通貨コース及び高金利通貨コースの通貨構成に関しては、投資候補通貨の流動性・金利状況などを総合的に勘案して、定期的に見直しを行います。上記の投資候補通貨及び通貨構成は2019年2月末におけるものであり、今後変更となる可能性があります。なお、通貨構成は必ずしも相対的に金利の高い上位通貨から選定されるとは限りません。

- 原則、毎月10日（休業日の場合は翌営業日）の決算時に収益の分配を行います。
  - 分配対象収益が少額の場合は分配を行わないことがあります。

### Ⅱ 投資リスク①

#### 《基準価額の変動要因》

各ファンドの基準価額は、組入れられる有価証券等の値動き等による影響を受けますが、これらの運用による損益はすべて投資者の皆様に帰属いたします。したがって、投資者の皆様は投資元本は保証されているものではなく、基準価額の下落により、損失を被り、投資元本を割り込むことがあります。また、投資信託は預貯金とは異なります。

各ファンドの主なリスクは以下のとおりです。

※基準価額の変動要因は、以下に限定されるものではありません。

#### ◆ 価格変動リスク

公社債の価格は、国内外の政治・経済情勢、金融政策等の影響を受けて変動します。一般に、金利が上昇すると、公社債の価格は下落します。組入れている公社債の価格の下落は、ファンドの基準価額が下落する要因となります。

#### ◆ 信用リスク

公社債の価格は、発行体の財務状態、経営、業績等の悪化及びそれらに関する外部評価の悪化等により下落することがあります。組入れている公社債の価格の下落は、ファンドの基準価額が下落する要因となります。

また、発行体の倒産や債務不履行等の場合は、公社債の価値がなくなることもあり、ファンドの基準価額が大きく下落する場合があります。

なお、各ファンドが投資信託証券を通じて組入れるハイ・イールド債券は、一般に投資適格の債券に比べ、発行体の業績等の悪化や景気動向等による価格変動が大きく、発行体の倒産や債務不履行等が生じるリスクが高いと考えられます。



## りそなアジア・ハイ・イールド債券ファンド

### 投資リスク②

#### ◆流動性リスク

国内外の政治・経済情勢の急変、天災地変、発行体の財務状態の悪化等により、有価証券等の取引量が減少することがあります。この場合、ファンドにとって最適な時期や価格で、有価証券等を売買できないことがあり、ファンドの基準価額が下落する要因となります。

また、取引量の著しい減少や取引停止の場合には、有価証券等の売買ができなかったり、想定外に不利な価格での売買となり、ファンドの基準価額が大きく下落する場合があります。

なお、各ファンドが投資信託証券を通じて組入れるハイ・イールド債券は、一般に投資適格の債券に比べ、市場規模や取引量が小さく、流動性が低いと考えられます。

#### ◆為替変動リスク

各ファンドでは、投資信託証券を通じて、外貨建資産を主要な投資対象とします。したがって、各ファンドへの投資には為替変動リスク（為替変動により外貨建資産の円換算価格が変動するリスク）が伴います。なお、各ファンドの為替変動リスクは以下の通りです。

##### アジア通貨コース／高金利通貨コース／ブラジルリアルコース

各ファンドが主要投資対象とする投資信託証券は、主に米ドル建て等の外貨建資産（以下、投資対象資産といいます。）へ投資し、原則として各ファンドでは対象通貨に対する為替取引（米ドル等売り／対象通貨買い）を行うため、各ファンドの対象通貨の対円での為替変動による影響を大きく受けます。また、投資対象資産を対象通貨で完全に排除することができないため、投資対象資産の米ドル等発行通貨の為替変動による影響を受ける場合があります。

なお、対象通貨の金利が投資対象資産の発行通貨の金利より低いときには、金利差相当分が為替取引コストとなります。

また、一部の対象通貨については、直物為替先渡取引（NDF）<sup>\*</sup>を利用する場合があります。

NDFの取引価格は、需給や対象通貨に対する期待等により、金利差から理論上期待される水準とは大きく異なる場合があります。この結果、基準価額の値動きは、実際の当該対象通貨の為替市場の値動きから想定されるものと大きく乖離する場合があります。

<sup>\*</sup>直物為替先渡取引（NDF）とは、規制等がある通貨の為替取引を行う場合等に利用され、決済時に元本部分の受け渡しを行わずに、米ドルまたはその他の主要な通貨によって差金決済する取引をいいます。

##### 米ドルコース

外貨建資産の価格は、当該外貨と日本円との間の為替レートの変動の影響を受けて変動します。為替レートは、各国の政治・経済情勢、外国為替市場の需給、金利変動その他の要因により、短期間に大幅に変動することがあります。当該外貨の為替レートが、円高になった場合は、ファンドの基準価額が下落する要因となります。

##### 日本円コース

当ファンドが主要投資対象とする投資信託証券は、主に米ドル建て等の外貨建資産（以下、投資対象資産といいます。）へ投資し、原則として対円で為替ヘッジ（米ドル等売り／円買い）を行い、為替変動リスクの低減を図りますが、完全に為替変動リスクをヘッジできるものではありません。なお、円金利が投資対象資産の発行通貨の金利より低いときには、金利差相当分が為替ヘッジコストとなります。

#### ◆カントリーリスク

一般的に、主要先進国以外の国では、主要先進国に比べて、経済が脆弱である可能性があり、国内外の政治・経済情勢、取引制度、税制の変化等の影響を受けやすく、また市場規模や取引量が小さいこと等から有価証券等の価格がより大きく変動することがあり、ファンドの基準価額が大きく下落することがあります。

#### 《その他の留意点》

- ◆クーリングオフ制度（金融商品取引法第37条の6）の適用はありません。

詳細については、投資信託説明書（交付目論見書）をご覧ください。

### お申込みメモ①

購入単位	販売会社が定める単位 ※詳細につきましては、販売会社までお問い合わせください。
購入価額	購入申込受付日の翌営業日の基準価額
購入代金	販売会社が定める日までにお支払いください。
換金単位	販売会社が定める単位 ※詳細につきましては、販売会社までお問い合わせください。
換金価額	換金請求受付日の翌営業日の基準価額から信託財産留保額を控除した額
換金代金	換金請求受付日から起算して、原則として8営業日目からお支払いします。 換金の申込金額が多額であると判断した場合、主要投資対象とする投資信託証券の解約および換金の停止ならびに基準価額算出の中止、取引所における取引の停止等※その他やむを得ない事情により、有価証券の売却（主要投資対象とする投資信託証券の解約または換金を含みます。）や売却代金の入金が遅延したとき等は、換金代金の支払いを延期する場合があります。 ※外国為替取引の停止、決済機能の停止、取引市場における流動性が極端に減少した場合、取引市場の混乱、自然災害、テロ、大規模停電、システム障害等により基準価額の算出が困難となった場合、投資対象国等における非常事態（金融危機、デフォルト、重大な政策変更や資産凍結を含む規制の導入、税制の変更、自然災害、クーデターや重大な政治体制の変更、戦争等）による市場の閉鎖または流動性の極端な減少もしくは資金決済に関する障害等をいいます。以下同じ。

## りそなアジア・ハイ・イールド債券ファンド

### お申込みメモ②

申込不可日	シンガポールの銀行休業日においては、お申込みを受けません。
申込締切時間	原則として午後3時まで（販売会社により異なる場合がありますので、詳細につきましては販売会社までお問い合わせください。）
換金制限	信託財産の資金管理を円滑に行うため、大口の換金請求を制限する場合があります。
購入・換金 申込受付の中止 及び取消し	委託会社は、購入・換金の申込金額が多額であると判断した場合、主要投資対象とする投資信託証券の申込み・解約及び換金の停止ならびに基準価額算出の中止、取引所における取引の停止等その他やむを得ない事情があると判断したときは、購入・換金の受付を中止すること、及び既に受付けた当該申込みの受付を取り消すことができるものとします。
信託期間	2021年8月10日まで （設定日 米ドルコース 2014年5月23日／米ドルコース以外 2011年9月30日） ※ 委託会社は、信託約款の規定に基づき、信託期間を延長することができます。
繰上償還	主要投資対象とする投資信託証券が償還する場合、各ファンドの受益権の残存口数が10億口を下回ることとなった場合、またはりそなアジア・ハイ・イールド債券ファンドの全てのファンドの合計残存口数が50億口を下回ることとなった場合、繰上償還することが受益者のため有利であると認めるとき、またはやむを得ない事情が発生したときは、繰上償還させることがあります。
決算日	原則、毎月10日（休業日の場合は翌営業日）
収益分配	毎決算時（年12回）、収益分配方針に基づいて収益の分配を行います。 ※ 分配金を受取る一般コースと、分配金を再投資する自動引き落とし投資コースがあります。販売会社によっては、どちらか一方のみのお取扱いとなる場合があります。各コースのお取扱いにつきましては、販売会社までお問い合わせください。 ※ ただし、分配対象収益が少額の場合には分配を行わないことがあります。
信託金の限度額	各ファンドについて、3,000億円
公告	委託会社のホームページ（ <a href="https://www.sjnk-am.co.jp/">https://www.sjnk-am.co.jp/</a> ）に掲載します。
運用報告書	原則、毎年2月、8月の決算時及び償還時に、交付運用報告書を作成し、あらかじめお申し出いただいたご住所に販売会社を通じて交付します。
課税関係	課税上は株式投資信託として取扱われます。公募株式投資信託は税法上、少額投資非課税制度「NISA（ニーサ）」および未成年者少額投資非課税制度「ジュニアNISA（ニーサ）」の適用対象です。配当控除、益金不算入制度の適用はありません。
スイッチング	販売会社によっては、りそなアジア・ハイ・イールド債券ファンド間のスイッチングの取扱いを行う場合があります。スイッチングの際には、購入時及び換金時と同様に、費用・税金がかかる場合があります。詳細につきましては、販売会社までお問い合わせください。

### ● 「りそなアジア・ハイ・イールド債券ファンド」受賞歴



「りそなアジア・ハイ・イールド債券ファンド アジア通貨コース」はR&Iファンド大賞2019の「投資信託 アジア債券部門」において「優秀ファンド賞」を受賞しました。

### ● 委託会社受賞歴



損保ジャパン日本興亜アセットマネジメントはR&Iファンド大賞2018の「投資信託／総合部門」において外国債券総合「優秀賞」を受賞しました。

「R&Iファンド大賞」は、R&Iが信頼し得ると判断した過去のデータに基づく参考情報（ただし、その正確性及び完全性につきR&Iが保証するものではありません）の提供を目的としており、特定商品の購入、売却、保有を推奨、又は将来のパフォーマンスを保証するものではありません。当大賞は、信用格付業ではなく、金融商品取引業等に関する内閣府令第299条第1項第28号に規定されるその他業務（信用格付業以外の業務であり、かつ、関連業務以外の業務）です。当該業務に関しては、信用格付行為に不当な影響を及ぼさないための措置が法令上要請されています。当大賞に関する著作権等の知的財産権その他一切の権利はR&Iに帰属しており、無断複製・転載等を禁じます。「投資信託／総合部門」の各カテゴリーは、受賞運用会社の当該ファンドの平均的な運用実績を評価したもので、受賞運用会社の全ての個別ファンドについて運用実績が優れていることを示すものではありません。

## りそなアジア・ハイ・イールド債券ファンド

### Ⅰ ファンドの費用

投資者が直接的に負担する費用			
購入時手数料	購入価額に <b>3.3% (税抜3.0%) を上限</b> として販売会社が定めた手数料率を乗じた額です。 ※ 詳細につきましては、販売会社までお問い合わせください。	販売会社によるファンドの商品説明・投資環境の説明・事務処理等の対価	
信託財産留保額	換金請求受付日の翌営業日の基準価額に <b>0.3%</b> を乗じた額です。		
投資者が信託財産で間接的に負担する費用			
運用管理費用 (信託報酬)	各ファンドの日々の純資産総額に対して <b>年率1.012% (税抜0.92%)</b> を乗じた額です。 運用管理費用(信託報酬)は、毎日計上され、ファンドの基準価額に反映されます。毎計算期末または信託終了のときに、ファンドから支払われます。	運用管理費用(信託報酬)＝運用期間中の基準価額×信託報酬率	
	委託会社	年率0.38% (税抜)	ファンドの運用の対価
	販売会社	年率0.51% (税抜)	購入後の情報提供、運用報告書等各種書類の送付、口座内でのファンドの管理等の対価
	受託会社	年率0.03% (税抜)	運用財産の管理、委託会社からの指図の実行等の対価
投資対象とする投資信託証券の信託報酬等	<b>年率0.77%</b> ※ 年間最低報酬額等がかかる場合は、純資産総額等により年率換算で上記の信託報酬率を上回ることがあります。 ※ 上記のほか、投資信託証券の設立・開示に関する費用等(監査費用、弁護士費用等)、管理報酬、売買委託手数料、外国における資産の保管等に要する費用、信託財産に関する租税等がかかります。	投資対象とする投資信託証券の運用の対価、管理報酬等	
実質的な運用管理費用 (信託報酬)	各ファンドの純資産総額に対して <b>概ね1.782% (税込・年率) 程度</b> となります。 ※ 各ファンドの運用管理費用(信託報酬)年率1.012%(税抜0.92%)に投資対象とする投資信託証券の信託報酬等(年率0.77%)を加算しております。投資信託証券の組入状況等によって、各ファンドにおける、実質的に負担する運用管理費用(信託報酬)は変動します。		
その他の費用・手数料	以下の費用・手数料等が、ファンドから支払われます。 ● 監査費用 各ファンドの日々の純資産総額に定率(年0.0022%(税抜0.0020%))を乗じた額とし、実際の費用額(年間27.5万円(税抜25万円))を上限とします。なお、上限額は変動する可能性があります。 ● その他の費用* 売買委託手数料、外国における資産の保管等に要する費用、信託財産に関する租税等 ※ 「その他の費用」については、運用状況等により変動するものであり、事前に料率、上限額等を表示することができません。	<ul style="list-style-type: none"> <li>● 監査費用： 監査法人に支払うファンド監査にかかる費用</li> <li>● 売買委託手数料： 有価証券等の売買の際、売買仲介人に支払う手数料</li> <li>● 保管費用： 有価証券等の保管等のために、海外の銀行等に支払う費用</li> </ul>	

● 当該手数料等の合計額については、投資者の皆様がファンドを保有される期間、売買金額等に応じて異なりますので、表示することができません。

## りそなアジア・ハイ・イールド債券ファンド

### ●税金

- ・税金は表に記載の時期に適用されます。
- ・以下の表は、個人投資者の源泉徴収時の税率であり、課税方法等により異なる場合があります。

時期	項目	税金
分配時	所得税及び地方税	配当所得として課税 普通分配金に対して20.315%
換金（解約）時 及び償還時	所得税及び地方税	譲渡所得として課税 換金（解約）時及び償還時の差益（譲渡益）に対して20.315%

- ※ 少額投資非課税制度「NISA（ニーサ）」および未成年者少額投資非課税制度「ジュニアNISA（ニーサ）」をご利用の場合  
毎年、一定額の範囲で新たに購入した公募株式投資信託などから生じる配当所得および譲渡所得が一定期間非課税となります。販売会社で非課税口座を開設するなど、一定の条件に該当する方が対象となります。詳しくは、販売会社にお問い合わせください。
- ※ 法人の場合は上記とは異なります。
- ※ 税法が改正された場合等には、税率等が変更される場合があります。税金の取扱いの詳細については、税務専門家等にご確認されることをお勧めします。

### ●委託会社・その他の関係法人

委託会社	<p>ファンドの運用の指図を行います。</p> <p>損保ジャパン日本興亜アセットマネジメント株式会社 金融商品取引業者（関東財務局長（金商）第351号） 加入協会 一般社団法人投資信託協会、一般社団法人日本投資顧問業協会 ホームページ：<a href="https://www.sjnk-am.co.jp/">https://www.sjnk-am.co.jp/</a> 電話番号：0120-69-5432 ●クライアントサービス第二部</p>
受託会社	<p>ファンドの財産の保管及び管理を行います。</p> <p>株式会社りそな銀行 （再信託受託会社：日本トラスティ・サービス信託銀行株式会社）</p>
販売会社	<p>受益権の募集の取扱、販売、一部解約の実行の請求の受付、収益分配金の再投資ならびに収益分配金、償還金および一部解約金の支払等を行います。</p>

### 当資料のご利用にあたっての注意事項

- ◆ 当資料は、損保ジャパン日本興亜アセットマネジメント株式会社により作成された販売用資料であり、法令に基づく開示書類ではありません。当ファンドの購入のお申込みの際には販売会社より投資信託説明書（交付目論見書）をあらかじめ、または同時にお渡しいたしますので、必ずお受け取りの上、詳細は投資信託説明書（交付目論見書）をご確認ください。
- ◆ 当ファンドは、値動きのある証券に投資しますので、基準価額は大きく変動します。また、外貨建て資産に投資する場合には、為替リスクがあります。投資信託は、リスクを含む商品であり、運用実績は市場環境等により変動します。したがって、元本が保証されているものではありません。
- ◆ 信託財産に生じた利益および損失は、すべて投資者の皆様に帰属します。投資に関する最終決定はご自身の判断でなさるようお願い申し上げます。
- ◆ 投資信託は、預金や保険契約と異なり、預金保険機構・保険契約者保護機構の保護の対象ではありません。
- ◆ 登録金融機関でご購入いただいた投資信託は、投資者保護基金の保護の対象ではありません。
- ◆ 当資料に記載されているグラフ・数値等は過去の実績を示したものであり、将来の運用成果を保証するものではありません。分配金に関しては、運用状況によっては、分配金額が変わる場合、或いは分配金が支払われない場合があります。
- ◆ ファンドマネージャーのコメント、方針、その他の予測数値等については、作成時点での投資判断を示したものであり、将来の市況環境の変動等により、当該運用方針やその他予測数値等が変更される場合があります。また、記載した内容は、将来の市況環境の変動等を保証するものではありません。
- ◆ 当資料に記載されている各数値は四捨五入して表示していることがありますので、誤差が生じている場合があります。
- ◆ 当資料に記載されている各事項につきましては、正確性を期しておりますが、その正確性を保証するものではありません。当資料に記載の当社の意見等は予告なく変更することがあります。

## ●販売会社（順不同、○は加入協会を表す）

販売会社名	区分	登録番号	日本証券業協会	一般社団法人 日本投資 顧問業協会	一般社団法人 金融先物 取引業協会	一般社団法人 第二種金融 商品取引業協会	備考
株式会社りそな銀行	登録金融機関	近畿財務局長(登金)第3号	○		○		
株式会社埼玉りそな銀行	登録金融機関	関東財務局長(登金)第593号	○		○		
株式会社関西みらい銀行	登録金融機関	近畿財務局長(登金)第7号	○		○		

## &lt;備考欄の表示について&gt;

- ※1 記載の日付より新規お取扱いを開始します。
- ※2 記載の日付以降の新規お取扱いを行いません。
- ※3 新規のお取扱いを行っていません。

## &lt;ご留意事項&gt;

- ・上記掲載の販売会社は、今後変更となる場合があります。
- ・上記掲載以外の販売会社において、お取扱いを行っている場合があります。
- ・詳細は販売会社または委託会社までお問い合わせください。